

STRATEGIA DE DEZVOLTARE LOCALĂ

COMUNA SĂBĂRENI

JUDEȚUL GIURGIU

2021 - 2027

CUPRINS

- 07** Introducere
- 13** Privire de ansamblu
- 21** Demografie
 - 21** Structura populației
 - 29** Mișcare naturală
 - 35** Mișcare migratorie
- 39** Potențial economic
 - 39** Forță de muncă
 - 47** Mediu de afaceri
- 63** Educație și învățământ
- 69** Sănătate și asistență socială
- 75** Cultură și timp liber
- 81** Servicii publice
- 101** Analiza SWOT
- 123** Direcții strategice
- 133** Portofoliu de proiecte
- 159** Surse de finanțare
- 163** Implementare, monitorizare și indicatori
- 171** Listă grafice și tabele
- 175** Bibliografie
- 177** Anexă

LISTĂ ACRONIME

ARACIP - Agenția Română de Asigurare a Calității în Învățământ

CNSP - Centrul Național de Sănătate Publică

DC - Drum Comunal

DJ - Drum Județean

DSU - Departamentul pentru situații de urgență

HCL - Hotărâre de Consiliul Local

HG - Hotărâre de Guvern

IMM - Întreprinderi Mici și Mijlocii

INS - Institutul Național de Statistică

IGSU - Inspectoratul General pentru Situații de Urgență

IT - Information Technology (Tehnologia informației)

ONG - Organizație Non-Guvernamentală

PFA - Persoană Fizică Autorizată

PT - Proiect Tehnic

RPL - Recensământul Populației și al Locuințelor

SC - Societate Comercială

SRL - Societate cu Răspundere Limitată

SWOT - Strengths, Weaknesses, Opportunities, Threats (Puncte tari, Puncte slabe, Oportunități, Amenințări)

SMURD - Serviciul Mobil de Urgență, Reanimare și Descarcerare




UAT - Unitate Administrativ-Teritorială




UE - Uniunea Europeană

Strategia reprezintă cadrul care orientează alegerile ce determină natura și direcția unei comunități. Aceasta ajută la stabilirea unei direcții unitare pentru comunitate în termenii obiectivelor sale operaționale și furnizează baza alocării resurselor necesare pentru orientarea acesteia spre atingerea scopului principal și a obiectivelor stabilite.

Strategia de Dezvoltare Locală este instrumentul participativ care implică întreaga comunitate și care are drept scop asigurarea dezvoltării economice și sociale. Astfel că, aceasta este un demers pe termen scurt, mediu și lung, reprezentând o modalitate de protecție pentru viitorul comunității. De asemenea, trebuie menționat faptul că Strategia de Dezvoltare Locală este instrumentul principal pentru luarea unor decizii și are la bază evaluări anterioare cu caracter justificativ. Elaborarea acesteia se realizează cu ajutorul datelor colectate în teren și a analizei documentelor oficiale întocmite de specialiști din domenii diferite. Strategia de Dezvoltare Locală vizează dezvoltarea teritoriului din punct de vedere socio-economic, astfel încât să se asigure condiții de viață bune pentru locuitori.

Planificarea strategică constituie procesul sistematic prin care Comuna Săbăreni agreează anumite priorități esențiale pentru îndeplinirea misiunii și se află în concordanță cu evoluția mediului înconjurător. Aceasta presupune luarea de decizii cu privire la:

-  Ce trebuie făcut?
-  Când trebuie făcut?
-  Unde trebuie făcut?

-  Cum trebuie făcut?
-  De către cine trebuie făcut?
-  Cu ce resurse trebuie făcut?


Planificarea reprezintă un proces continuu care nu are finalitate decât după ce strategia a fost implementată cu succes cu ajutorul organizării, coordonării și controlului. Controlul furnizează informații în legătură cu eficiența planurilor de acțiune și asigură date de intrare în noul proces de planificare. Ciclicitatea procesului de planificare este ilustrată de stabilirea obiectivelor, planificarea propriu-zisă pentru atingerea acestora, un proces de autocontrol și un sistem periodic de revizuire, ultimii pași fiind evaluarea rezultatelor și decizia de a reîncepe exercițiul de programare.


Planificarea Strategiei de Dezvoltare Locală a Comunei Săbăreni se focalizează pe caracteristicile:


- A.** Vizează dezvoltarea, sprijinindu-se atât pe practicile existente, cât și pe introducerea de noi oportunități de acțiune;
- B.** Operează într-un teritoriu bine definit spațial și administrativ;
- C.** Abordează problemele la nivel macro și nu se concentrează pe cazurile izolate;
- D.** Aduce elemente noi în domeniul tehnic, managerial și financiar, adaptând experiențe care s-au dovedit de succes;
- E.** Generează resurse, stabilind o legătură directă între planificare și implementare.


Necesitatea elaborării Strategiei de Dezvoltare Locală 2021 - 2027 a Comunei Săbăreni, Județul Giurgiu

Necesitatea realizării acestui document rezidă din faptul că este un instrument tehnic de utilitate publică, o paletă largă de actori fiind interesată de existența, eficacitatea și beneficierea acestuia. Acesta poate fi utilizat în corespondență cu mediul căruia i se adresează, astfel:

 pentru Comunitate și Societatea civilă - un document care furnizează informații cu privire la dezvoltarea unității administrativ-teritoriale;

 pentru Mediul de Afaceri - un instrument pragmatic, prin care investitorii își pot construi strategia de dezvoltare la nivelul arealului geografic utilizând resursele de care dispune UAT-ul;

 pentru Autoritatea Publică Locală - un ghid de lucru permanent, care conține direcțiile de urmat;

 pentru factorii de decizie locali - un îndrumător, care conține acțiunile clare ce pot fi întreprinse pentru atingerea obiectivelor strategice.

În elaborarea Strategiei de Dezvoltare Locală a Comunei Săbăreni pentru perioada 2021 - 2027 s-a urmărit ca rezultatele analizelor să fie puse în evidență prin evaluarea comparativă a documentelor programatice, mai exact a celor de la nivel european, național, regional și județean, cu cele de la nivel local, în vederea creării condițiilor optime pentru accesarea și implementarea proiectelor finanțate în perioada 2021 - 2027.

Etapele elaborării Strategiei de Dezvoltare Locală 2021 - 2027 a Comunei Săbăreni, Județul Giurgiu

În elaborarea documentului strategic al Comunei Săbăreni pentru orizontul de finanțare 2021 - 2027 s-au parcurs următoarele etape:

- ❖ Identificarea actorilor locali care se pot implica în realizarea strategiei (Societatea civilă, Mediul de afaceri, Administrația Publică Locală);
- ❖ Analiza documentelor realizate la nivelul Comunei Săbăreni (Strategia de Dezvoltare Locală a Comunei Săbăreni, Județul Giurgiu pentru perioada 2015 - 2020) și a documentelor cu caracter strategic realizate la nivele ierarhice superioare;
- ❖ Culegerea informațiilor despre comunitate din diverse surse de date, precum: Institutul Național de Statistică, compartimentele Primăriei Săbăreni, instituții descentralizate, studiu de opinie a populației ⇒ datele socio-demografice ale cetățenilor din eșantion se găsesc în anexa prezentei lucrări și structurarea acestora pe domenii de analiză, cercetare mediu de afaceri etc.;
- ❖ Realizarea analizei diagnostic și a analizei SWOT pe domenii;
- ❖ Stabilirea direcțiilor strategice în funcție de rezultatul analizei SWOT;
- ❖ Identificarea domeniilor prioritare de intervenție și a proiectelor de investiții;
- ❖ Redactarea documentului final.

Politica de coeziune 2021 - 2027

La nivelul Uniunii Europene, în orizontul de finanțare 2021 - 2027 sunt propuse 5 priorități investiționale, după cum urmează:

O Europă mai inteligentă

- ↳ Cercetare și inovare;
- ↳ Digitalizare;
- ↳ Impulsionarea și creșterea competitivității întreprinderilor mici și mijlocii;
- ↳ Transformare economică.

O Europă mai verde

- ↳ Fără emisii de carbon, punerea în aplicare a Acordului de la Paris;
- ↳ Investiții în tranziția energetică, energia din surse regenerabile și combaterea schimbărilor climatice.

O Europă mai conectată, cu rețele strategice de transport și digitale.

O Europă mai socială, pentru realizarea pilonului european al drepturilor sociale și sprijinirea calității locurilor de muncă, a învățământului, a competențelor, a incluziunii sociale și a accesului egal la sistemul de sănătate.

O Europă mai apropiată de cetățenii săi, prin sprijinirea strategiilor de dezvoltare conduse la nivel local și a dezvoltării urbane durabile în Uniunea Europeană.

Priorități de dezvoltare ale spațiului rural

În prezent, calitatea vieții și bunăstarea cetățenilor români din mediul rural întârzie să se înscrie în mod decisiv pe linia recuperării decalajelor față de condiția medie a cetățenilor Uniunii Europene. Echiparea localităților din mediul rural este caracterizată de persistența deficitelor și contrastelor, resursele disponibile fiind valorificate într-o măsură insuficientă și deseori ineficient.

Principalele piedici în calea obținerii unor performanțe mai bune privind dezvoltarea localităților din mediul rural fac referire la:

- ↳ deficitul de capacitate administrativă, atât la nivel local, cât și la nivel național;
- ↳ disfuncțiile care se manifestă la interfața între politicile publice la nivel național, regional și la nivel local, din cauza organismelor deconcentrate.

Ținând cont de faptul că spațiul rural reprezintă un ansamblu de colectivități umane, dezvoltarea acestuia nu trebuie văzută ca ceva abstract și nici confundată cu dezvoltarea agriculturii, turismului sau a oricăror altor activități economice. **Dezvoltarea durabilă a spațiului rural** reprezintă un proces de creștere a calității vieții și bunăstării locuitorilor din mediul rural, fără a compromite bunăstarea generațiilor următoare, pe baza exploatării raționale și eficiente a resurselor disponibile prin structuri economice moderne și competitive, în condițiile gestionării cu pricepere a treburilor publice.



Sursa: <https://www.punctul.ro/10-locuri-izolate-din-romania-unde-iti-poti-petrece-vacanta/>

Orice comunitate modernă trebuie să asimileze și să promoveze o viziune strategică în ceea ce privește dezvoltarea sa viitoare. Lipsa unei asemenea viziuni poate duce la o activitate administrativă haotică, în cadrul căreia se pot rata oportunități și se pot consuma irațional resurse prețioase. Experiența internațională a arătat faptul că proiectele și programele operaționale funcționează cel mai bine atunci când fac parte dintr-un cadru coerent și când există o coordonare la nivel strategic.

Strategia de Dezvoltare Locală a Comunei Săbăreni vizează definirea reperelor strategice de dezvoltare ale comunității cu accent deosebit pe măsuri ce necesită a fi abordate în perioada 2021 - 2027. Principiile care au stat la baza elaborării strategiei de dezvoltare vizează asigurarea unui parteneriat viabil, transparența, obiectivitatea, respectiv coerența și continuitatea demersului.

Strategia Națională pentru Dezvoltarea Durabilă a României 2030 vizează mai multe aspecte în vederea dezvoltării durabile a spațiului rural, precum:

Dezvoltarea unui sector agroalimentar durabil și competitiv pentru îmbunătățirea calității vieții și asigurării unor condiții de viață în mediul rural apropiate de cele din mediul urban, promovarea producției autohtone și ecologice și valorificarea produselor tradiționale și montane cu valoare adăugată;

Modernizarea și reabilitarea infrastructurii sănătății publice la media standardelor Uniunii Europene, cu accent și pe zona rurală, inclusiv susținerea cercetării în medicină;

Realizarea unui turism competitiv pe termen lung, dezvoltarea agroturismului, ecoturismului, turismului rural, balnear și cultural, respectiv îmbunătățirea imaginii României ca destinație turistică;

Sprrijinirea dezvoltării activităților economice productive în mediul rural, pe lângă cele agricole, prin încurajarea antreprenoriatului, asigurarea accesului la internet pentru munca de la distanță, accesul sporit la serviciile de microfinanțare;

Asigurarea condițiilor pentru o viață demnă a cetățenilor din comunitățile rurale prin accesul la locuințe și servicii de bază adecvate, sigure și la prețuri accesibile, accesul la transport public eficient, la prețuri echitabile și accesibile pentru toți;

Consolidarea eforturilor de protecție și salvagardare a patrimoniului cultural și natural, a elementelor de peisaj din rural.

Înscrierea colectivităților rurale din România pe calea dezvoltării durabile este condiționată de lichidarea decalajului în ceea ce privește condițiile de viață față de cerințele (imperativele) omului modern, prin:

asigurarea accesului (universal) la servicii esențiale de interes general;

creșterea treptată a ariei de cuprindere și a nivelului de exigență privind serviciile de interes general esențiale, pe măsura evoluției necesităților, tehnologiei și disponibilității resurselor.

În ceea ce privește dezvoltarea durabilă a colectivităților rurale, dincolo de realitățile diferite care necesită o abordare individualizată la nivelul fiecărei colectivități, există o serie de teme strategice de interes general. Pe primul loc se situează necesitatea asigurării vitalității demografice a comunelor, care trebuie să devină o temă prioritară, de sine stătătoare, și câmpul unor decizii lucide, fundamentate. Astfel că, o parte dintre localitățile rurale se confruntă cu mari dezechilibre demografice (proportia mare a persoanelor cu vârste înaintate, proportia scăzută a populației active în rândul locuitorilor, proportia mare a persoanelor dependente, natalitate scăzută cu mult depășită de rata mortalității și rată mare a fluxurilor migratoare de plecare), respectiv o dinamică demografică negativă.

Strategia Națională pentru Dezvoltarea Durabilă a României 2030 → obiective de dezvoltare

Strategia Națională pentru Dezvoltarea Durabilă a României 2030 include un set de **17 Obiective de Dezvoltare Durabilă**. Planul de acțiune global se adresează ameliorării sărăciei, combaterii inegalităților, in justiției sociale și protejării planetei până în anul 2030. Astfel că, cele 17 obiective de dezvoltare durabilă cuprinse în strategia națională, pe care România dorește să le realizeze în următorii ani, se referă la:

1. Eradicarea sărăciei în toate formele sale și în orice context;
2. Eradicarea foamei, asigurarea securității alimentare, îmbunătățirea nutriției și promovarea unei agriculturi sustenabile;
3. Asigurarea unei vieți sănătoase și promovarea bunăstării tuturor, la orice vârstă;
4. Garantarea unei educații de calitate și promovarea oportunităților de învățare de-a lungul vieții pentru toți;
5. Realizarea egalității de gen și întărirea rolului femeilor și al fetelor în societate;
6. Asigurarea disponibilității și gestionării durabile a apei și sanitație pentru toți;
7. Asigurarea accesului tuturor la energie la prețuri accesibile, într-un mod sigur, durabil și modern;
8. Promovarea unei creșteri economice susținute, deschisă tuturor și durabilă, a ocupării

depline și productive a forței de muncă și asigurarea de locuri de muncă decente pentru toți;

9. Construirea unor infrastructuri reziliente, promovarea industrializării durabile și încurajarea inovației;
10. Reducerea inegalităților în interiorul țării și între țări;
11. Dezvoltarea orașelor și a așezărilor umane pentru ca ele să fie deschise tuturor, sigure, reziliente și durabile;
12. Asigurarea unor modele de consum și producție durabile;
13. Luarea unor măsuri urgente de combatere a schimbărilor climatice și a impactului lor;
14. Conservarea și utilizarea durabilă a oceanelor, mărilor și a resurselor marine pentru o dezvoltare durabilă;
15. Protejarea, restaurarea și promovarea utilizării durabile a ecosistemelor terestre, gestionarea durabilă a pădurilor, combaterea deșertificării, stoparea și repararea degradării solului și stoparea pierderilor de biodiversitate;
16. Promovarea unor societăți pașnice și incluzive pentru o dezvoltare durabilă, a accesului la justiție pentru toți și crearea unor instituții eficiente, responsabile și incluzive la toate nivelurile;
17. Consolidarea mijloacelor de implementare și revitalizarea parteneriatului global pentru dezvoltare durabilă.

ANALIZA DIAGNOSTIC

1.

PRIVIRE DE ANSAMBLU

- PREZENTAREA PE SCURT A JUDEȚULUI GIURGIU
- SCURT ISTORIC
- ÎNCADRAREA ÎN TERITORIU
- CADRUL NATURAL
- ASPECTE POZITIVE ALE COMUNEI



Prezentarea pe scurt a Județului Giurgiu

Județul Giurgiu este situat în sudul României, în regiunea istorică Muntenia la granița cu Bulgaria. Acest județ se învecinează la Est cu Județul Călărași, la Vest cu Județul Teleorman, la Nord-Est cu Județul Ilfov și la Nord cu Județul Dâmbovița. Din punct de vedere administrativ, Județul Giurgiu are în componența sa Municipiul Giurgiu ⇒ reședința de județ, două orașe (Bolintin-Vale și Mihăilești), respectiv 51 de comune.

Imagine 1. Harta și stema Județului Giurgiu



Sursa: (hartă) - <https://www.ocpigurgiu.ro/judetul-giurgiu/>
(stemă) - https://ro.wikipedia.org/wiki/Jude%C8%9Bul_Giurgiu

Relieful județului este format din 5 subunități principale ale Câmpiei Române, și anume: Vlășia, Găvanu-Burdea, Burnas, câmpia de subzistență Titu-Potlogi și Lunca Dunării. Altitudinea maximă

este de 136 metri deasupra nivelului mării, în nordul județului, iar altitudinea minimă este de 12 metri deasupra nivelului mării, în Lunca Dunării.

Suprafața județului este de 3.526,02 km², din care 78.2% suprafață agricolă (din totalul suprafeței agricole de 2.756,11 km², 93.9% este suprafață arabilă) și 21.8% suprafață neagră (din totalul suprafeței neagricole de 769,91 km², 49.3% este ocupată cu păduri și altă vegetație forestieră, iar 18.3% este ocupată cu ape și bălți).

Lungimea rețelei hidrografice pe teritoriul Județului Giurgiu este de 847 km și este formată în principal de Fluviul Dunărea (lungimea bazinului hidrografic este de 122 km) și Râul Argeș (lungimea bazinului hidrografic este de 725 km) cu afluenții săi Neajlov, Câlniștea, Dâmbovnic, Sabar, Ciorogârla ș.a.

Tipurile de sol care predomină sunt reprezentate de cernoziom, încadrate în două zone de fertilitate (zona I → în sudul județului și zona II → în centrul și estul județului), soluri brun-roșcate și brun de pădure (localizate în nordul județului). Resursele naturale ale subsolului sunt reprezentate de zăcăminte de petrol și gaze din partea centrală și nordică a județului, respectiv pietrișuri și nisipuri care se extrag din albiile și terasele râurilor și din albia Fluviului Dunărea.

Clima județului este temperat continentală, cu ierni reci și veri călduroase caracterizate prin cele mai mari contraste termice de la zi la noapte și de la vară la iarnă.

Scurt istoric al Comunei Săbăreni

Prima atestare documentară a Satului Săbăreni¹ datează din anul 1456, din timpul Domnului Țării Românești Vlad Țepeș, când localitatea purta denumirea de Popești-Manuc. Denumirea de Popești-Manuc provine de la starețul mănăstirii Manuc, temelia acestei mănăstiri fiind descoperită în apropierea râului Balcataci, la punctul numit „Bălboaca”.

Denumirea de Săbăreni provine de la vechii locuitori care erau păstori pe malurile râului „SABAR” și care în prag de iarnă se retrăgeau la casele lor. Mai târziu aceștia s-au înrudit cu locuitorii din Popești formând un singur sat, respectiv Săbăreni, prin jurul anilor 1800.

Marele Dicționar Geografic al României, Volumul V consemnează Satul Săbăreni ca sat component al Comunei Popești-Dragomirești, din plasa Zragovul, Județul Ilfov, situat la Vest de București, între râul Ilfovățul și pădurea Râioasa. Comuna Popești-Dragomirești² la acea vreme era formată din satele Dragomirești-din-Deal, Dragomirești-din-Vale, Gulia, Popești-Mănăstirei, Săbăreni, Popești-Manuc și Zurbaua. Aceasta se întindea pe o suprafață de 5.008 hectare, cu o populație de 2.844 locuitori. Potrivit aceleiași surse reședința primăriei Popești-Dragomirești se afla pe raza Satului Săbăreni.

¹ <http://comunasabareni.ro/despre-comuna/istoria-locului/>

² G.I. Lahovari, General C.I. Brătianu, G.G. Tocilescu, *Marele Dicționar Geografic al României*, Volumul V, București, 1902, p. 52.

Având în vedere numărul de locuitori și suprafața, satele Săbăreni³ și Popești-Mănăstirei sunt consemnate împreună în Marele Dicționar Geografic al României, Volumul V. Prin urmare, populația celor două sate era de doar 832 locuitori (reprezentând astfel aproximativ 29.3% din numărul total de locuitori ai comunei), iar suprafața era de 1.144 hectare (reprezentând astfel 22.8% din suprafața totală a comunei). Suprafața celor două sate era distribuită astfel: 694 hectare erau în proprietatea statului, iar 450 hectare erau în proprietatea cetățenilor.

Satul Săbăreni a făcut parte din Comuna Popești-Dragomirești din Județul Ilfov până în anul 1931⁴, atunci când s-a desprins de aceasta și a devenit comună de sine stătătoare. Au urmat o serie de modificări de natură administrativă, după Al Doilea Război Mondial, satul aparținând Raionului Răcari din Regiunea București.

Până la reorganizarea administrativ-teritorială din anul 1968⁵ a fost comună de sine stătătoare, după care a intrat în componența Comunei Joița, organizare teritorială care a dus totodată și la apariția Județului Giurgiu.

³ G.I. Lahovari, General C.I. Brătianu, G.G. Tocilescu, *Marele Dicționar Geografic al României*, Volumul V, București, 1902, p. 327 și p. 53.

⁴ „Tablou de regrouparea comunelor rurale întocmit conform legii privind modificarea unor dispozițiuni din legea pentru organizarea administrațiunii locale”, publicat în Monitorul oficial nr. 161 din 15 iulie 1931, p. 228.

⁵ Legea nr. 2 din 16 februarie 1968 (**republicată**) privind organizarea administrativă a teritoriului României, publicată în Monitorul oficial nr. 54 din 27 iulie 1981.

Începând cu anul 2004, Săbăreni⁶ nu a mai făcut parte din Comuna Joița, devenind iarăși comună de sine stătătoare. Promovarea Satului Săbăreni la rang de comună a fost voința comunității exprimată prin vot la Referendumul organizat pe data de 25 mai 2003, când majoritatea locuitorilor au votat pentru desprinderea Satului Săbăreni de Comuna Joița.

Încadrarea în teritoriu a Comunei Săbăreni

Comuna Săbăreni se află în partea de Sud a țării, în nordul Județului Giurgiu, la o distanță de 100 km față de reședința de județ > Municipiul Giurgiu și la 20 km față de Municipiul București. Relațiile în teritoriu sunt generate în principal de situarea localității la marginea Zonei Metropolitane București și secundar cu polii urbani locali: Orașul Bolintin-Vale și Orașul Buftea.

Vecinii. Comuna Săbăreni se învecinează la Nord cu Comuna Tărtășești, Județul Dâmbovița, la Est cu Orașul Buftea și Comuna Dragomirești-Vale, ambele din Județul Ilfov, la Sud cu Comuna Joița, iar la Vest cu Comuna Cosoba, ambele comune aparținând Județului Giurgiu.

Relații în teritoriu. Accesul rutier în Comuna Săbăreni este asigurat de drumul județean DJ 602 care face legătura cu Satul Joița, Comuna Joița, respectiv drumurile comunale DC 143, care face legătura cu Satul Zurbaua, Comuna Dragomirești-Vale și DC 143A care face legătura cu Satul Bâcu, Comuna Joița.

⁶ Legea nr. 84 din 5 aprilie 2004 pentru înființarea unor comune publicată în Monitorul Oficial nr. 310 din 7 aprilie 2004

Cadrul natural al Comunei Săbăreni⁷

Relieful. Comuna Săbăreni este așezată în Câmpia Română, mai exact în Câmpia tabulară a Vlăsiei, câmpie de origine piemontană. Panta generală a reliefului este orientată NV-SE înregistrând o valoare medie de 1.5% în vatra satului. În vatra satului, în unele zone, relieful inițial a fost schimbat prin modificări antropice. Fragmentarea reliefului este destul de slabă, având valori medii de 0.5 km/km², iar energia reliefului înregistrează 4 - 6 m.

Lunca râurilor ce traversează partea vestică a teritoriului administrativ al comunei are un aspect general plan prezentând o mică înclinare spre Sud Est. Altitudinea variază între 99 metri în zona de Sud până la 106 metri în nordul teritoriului administrativ.

Clima. Teritoriul Comunei Săbăreni, aparține sectorului cu climă continentală, specifică Județului Giurgiu. Formula climatică în care se înscrie comuna este continentală de câmpie cu silvostepă tip tranzitoriu Vlăsia - Burnaz. Până în urmă cu câțiva ani, iernile, influențate de prezența dominantă a maselor de aer rece est continental, au fost caracterizate de scăderi apreciabile de temperatură, (cu valori ce se situau în general între 10°C - 20°C) și de căderea precipitațiilor sub formă de zăpadă.

Primăvara avea durate și apariții diferite, în funcție de caracterele climatice ale anului respectiv.

⁷Memoriul General al Planului Urbanistic General al Comunei Săbăreni, p. 5 - 9

Trecerea spre vară fiind nesensibilă, alternanța zilelor specifice verii cu cele specifice primăverii era foarte frecventă și manifestându-se într-o perioadă mai lungă de timp. Precipitațiile sunt relativ bogate în această perioadă, mai ales către sfârșitul ei, se datorau norilor cumuliformi de convecție. Mișcarea aerului era în general moderată, uneori înregistrându-se vânturi ceva mai puternice și mai uscate din Nord Est.

Vara, din cauza valorilor ridicate ale bilanțului radiativ și pătrunderii maselor de aer uscat și cald din Sud-Estul continentului european, are un climat în care se resimte destul de puternic caracterul arid și continental. Mișcarea aerului este condiționată de acțiunea anticiclonilor din Sud și Est, înregistrându-se doar valori moderate și submoderate. Precipitațiile de vară, cu un caracter evident continental, sunt relativ intense și variabile în timp.

În ultimii ani s-a înregistrat o creștere a temperaturilor medii, cauzate de încălzirea globală fapt ce a influențat manifestarea, ca perioadă și caracteristici climatice, a anotimpurilor. Astfel, iernile devenind mai blânde, dar lipsite de zăpadă, primăvara venind mai devreme, iar durata acesteia fiind scurtată, verile devenind din ce în ce mai călduroase, fiind lipsite de precipitații.

Temperatura medie anuală este de +9°C, cele mai joase temperaturi înregistrându-se în luna ianuarie (media de -2°C), iar cele mai ridicate temperaturi înregistrându-se în luna iulie (media de +18°C).

Media anuală a precipitațiilor este de cca. 700 mm, cantitățile cele mai însemnate de precipitații înregistrându-se în lunile mai - iunie, iar cele mai mici înregistrându-se în lunile ianuarie - februarie. Primele zile de îngheț apăreau la jumătatea lunii octombrie, iar ultimele luni de îngheț au fost înregistrate în prima jumătate a lunii aprilie. Numărul mediu de zile senine este de aproximativ 100 de zile, iar numărul mediu de zile cu cer acoperit într-un an este de 140 - 160 de zile.

În aceasta zonă se interferează vânturile vestice, oceanice umede și vânturile estice continentale-uscat, ce dau un microclimat specific. Regimul vântului este dominat în lunile reci ale anului de masele de aer ale anticiclonului euro-siberian-Crivățul (Nord-Est - 19.6%), iar în lunile calde de Austrul (de la Vest și Sud-Vest - 17.4%). Ambele vânturi pot aduce excese termice, atât vara cât și iarna. Gerurile sunt agravate uneori prin viscole cu întroieniri și spulberări de zăpadă.

În privința Austrului, se apreciază că acesta este nociv mai mult în sezonul de vară, prin prelungirea perioadei de secetă, care poate să degradeze recolta. Vânturile din Est au o frecvență de 9.6%. Vitezele medii cele mai mari le înregistrează vânturile din Nord-Est, care au și frecvențele maxime.

Predomină vânturile din Nord-Est > 20% și Est > 20%, urmate de cele din Sud-Vest >17% și Vest > 14%. Viteza medie variază între 2.2 și 4.5 metri pe secundă.

Cele mai frecvente fenomene meteorologice care s-au înregistrat pe raza Comunei Săbăreni sunt inundațiile, ploile torențiale, înzăpezirea și seceta. În scopul preîntâmpinării pericolului de inundații prin revărsarea apelor în timp de viituri, pe unele cursuri de apă, au fost executate lucrări de regularizare pe anumite zone, prin apărări de mal și reprofilări de albie, lucrări ce înlătură, de asemenea, pericolul de inundații în zonele respective.

Rețeaua hidrografică. Teritoriul administrativ al Comunei Săbăreni este străbătut de Râul Ilfov 4.2 km (4.4 hectare) și pârâul Ilfovăț (Bâldana) 5 km (5.8 hectare), arie caracterizată, în principal de lipsa unor terase. Deoarece pârâul este mai mereu sec, au fost atinse cote de atenție, în anul 2005 și februarie 2010, din cauza topirii zăpezii și a ploilor abundente, fără a ieși din matcă. Localitățile tranzitate de pârâul Ilfovăț sunt dinspre Nord-Vest ▶ Sat Gulia, Comuna Tărtășești, Județul Dâmbovița, iar către Est ▶ Sat Zurbaua, Comuna Dragomirești - Vale, Județul Ilfov.

Administrația Bazinală de Apă Argeș-Vedea monitorizează pe raza Comunei Săbăreni un corp de apă de suprafață: Ilfov: am. derivație Mircea Vodă - confluența Dâmbovița (RORW10-1-25-16_B3), și două corpuri de apă subterană, respectiv: Colentina (ROAG03) și estul Depresiunii Valahe (Formațiunile de Cândești și Frățești ROAG12).

Pentru corpul de apă de suprafață au fost monitorizate calitativ elemente biologice, fizico-chimice generale și poluanți specifici, iar pentru

corpurile de apă subterană au fost monitorizate calitativ elemente fizico-chimice și micropoluanți organici.

Potrivit informațiilor puse la dispoziție de către Administrația Bazinală de Apă Argeș-Vedea, în perioada 2013 - 2020, corpul de apă de suprafață Ilfov: am. derivație Mircea Vodă - confluența Dâmbovița (RORW10-1-25-16_B3), are starea ecologică a apei moderată, în perioada 2013 - 2018, respectiv bună în anii 2019 și 2020.

Referitor la starea calitativă chimică a corpului de apă subterană: Colentina (ROAG03), înregistrările Administrației Bazinale de Apă Argeș-Vedea evidențiază că aceasta a fost bună în anul 2013 și slabă în perioada 2014 - 2020, iar starea calitativă chimică a corpului de apă subterană: estul Depresiunii Valahe (Formațiunile de Cândești și Frățești ROAG12) a fost bună pe toată perioada analizată.

Soluri. Din punct de vedere geologic, solurile din vatra Comunei Săbăreni s-au format și evoluat în strânsă legătură cu factorii de mediu naturali și antropici. Solurile aluviale și freatic-umede din zona de luncă, slab structurate, puțin evaluate, cu textură lutoasă, sunt folosite în cultura legumelor. Solurile evaluate de pe terase, cu o fertilitate ridicată sunt cultivate cu cereale. Subsolul acestei zone este constituit dintr-un pachet de depozite sedimentare: luturi (holocen inferior), nisipuri și pietrișuri, cu intercalații lenticulare de argile, într-un ansamblu cu o structură încrucișată.

Vegetația. Vegetația Comunei Săbăreni este determinată de natura solurilor, condițiile de climă și relief, astfel că se disting următoarele arii de vegetație:

- a) aria pădurilor de foioase, care se suprapun câmpiilor de subsidență;
- b) aria vegetației din terenurile cu exces de umiditate din jurul bălților și lacurilor;
- c) pășunile și fânețele naturale.

a) Aria pădurilor de foioase. Pădurea Gulia, prezentă pe teritoriul Comunei Săbăreni, este o pădure din grupa II-a - păduri de producție și protecție. Acestea se caracterizează prin prezenta vegetației arborescente formată din: gârniță, cer, stejar pedunculat și stejar brumăriu. În pădurile de cer și gârniță se dezvoltă un bogat subarbor alcatuit din: gherghinar, lemn câinesc, măceș, porumbar, sânger, corn, soc etc. Vegetația ierboasă din această zonă este reprezentată de asociații de pășuri, năgară și sadină și de asociațiile pășunilor și fânețelor naturale.


b) Aria vegetației din terenurile cu exces de umiditate din jurul bălților și lacurilor este reprezentată de salcie, plop, anin și răchită, iar în porțiunile mai joase de rogoz, trestie și papură.

c) Pășunile și fânețele naturale sunt formate de asociații de firuță cu bulbi, graminee cu rizomi, peliniță, pir, mohor, leguminoase mezofile.

Fauna. În Comuna Săbăreni fauna este reprezentată de câteva specii de interes vânătorească, precum iepuri, hermine (sau hermină), nevăstuică, prepeliță. În zonele împădurite se întâlnesc:

veverițe, dihuri, nevăstuici, pisici sălbatice etc. Pădurile mai adăpostesc numeroase specii de păsări: ciori, bufnițe, ciocănituri, privighetori, mierle, rândunele, fazani, rațe sălbatice etc.

De asemenea, fauna de luncă este reprezentată prin păsări de baltă, oaspeți de vară, păsări de pasaj, specii de păsări migratoare (nagățul). Fauna acvatică este reprezentată de fauna piscicolă, care însă este redusă deoarece sunt suprafețe mici ocupate de ape.



Sursa: https://upload.wikimedia.org/wikipedia/commons/9/98/Mustela_erminea_upright.jpg



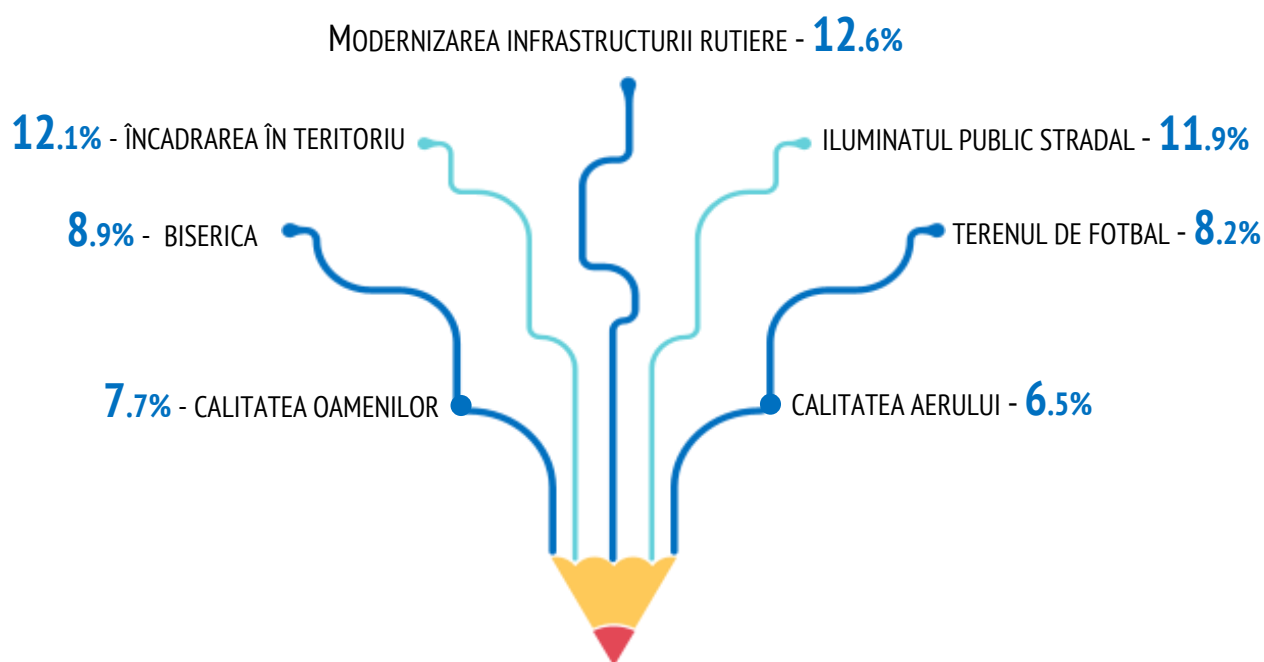
Sursa: <https://upload.wikimedia.org/wikipedia/commons/2/2f/Northern-Lapwing-Vanellus-vanellus.jpg>

Aspecte pozitive ale Comunei Săbăreni

În cadrul studiului de opinie a populației, realizat în luna iunie 2021, s-au identificat un număr de 28 de aspecte pozitive ale Comunei Săbăreni. De precizat este faptul că baza de raportare a procentelor prezentate o reprezintă numărul total de răspunsuri oferite de cetățeni în cadrul studiului. Cele mai frecvente răspunsuri oferite de către locuitori sunt următoarele: modernizarea infrastructurii rutiere (12.6%), încadrarea în teritoriu, îndeosebi apropierea de Municipiul București (12.1%), iluminatul public stradal (11.9%), biserica (8.9%), terenul de fotbal (8.2%), respectiv calitatea oamenilor > sociabili, gospodari, respectuoși etc. (7.7%).

De asemenea, printre aspectele apreciate de către cetățeni la Comuna Săbăreni se numără și următoarele: calitatea aerului (6.5%), primăria (5.8%), sistemul de furnizare a gazelor naturale (5.0%), rețeaua electrică (4.6%), aspectul comunei > ex. curată, frumoasă etc. (4.3%), unitățile de învățământ (3.1%), zona liniștită (1.7%), primarul (1.2%), cadrul natural (0.7%), locul natal > cetățenii apreciază Comuna Săbăreni prin prisma faptului că s-au născut pe raza acesteia (0.7%), organizarea comunei (0.7%), sala de sport (0.7%), comuna este recunoscută (0.5%), există oportunități de dezvoltare pentru tineri (0.5%), dispensarul cu medici (0.2%), biblioteca (0.2%), calitatea apei (0.2%), creșterea numărului de locuitori (0.2%), echipa de fotbal (0.2%), gestionarea deșeurilor (0.2%), precum și șanțurile pentru scurgerea apei pluviale (0.2%).

Grafic 1. Aspecte pozitive ale Comunei Săbăreni → sinteză



Sursa: Studiu de opinie a populației realizat de Anderssen, în luna iunie 2021

ANALIZA DIAGNOSTIC

DEMOGRAFIE

2.

A. STRUCTURA POPULAȚIEI


- DISTRIBUȚIA POPULAȚIEI RECEZATE
- DISTRIBUȚIA POPULAȚIEI PE GRUPE DE VÂRSTĂ
- DISTRIBUȚIA POPULAȚIEI DUPĂ DOMICILIU
- DISTRIBUȚIA POPULAȚIEI PE SEXE
- STRUCTURA POPULAȚIEI DUPĂ ETNIE
- STRUCTURA POPULAȚIEI DUPĂ LIMBA MATERNĂ
- STRUCTURA POPULAȚIEI DUPĂ RELIGIE



Repartizarea populației după domiciliu a Județului Giurgiu pe medii de rezidență

Conform datelor furnizate de Institutul Național de Statistică, la 1 ianuarie 2020, populația după domiciliu a Județului Giurgiu era reprezentată de 174.271 persoane, dintre care 59.451 persoane în mediul urban și 114.820 persoane în mediul rural, astfel ponderea înregistrată în rândul persoanelor domiciliate în mediul rural (65.9%) este mai mare decât cea înregistrată în rândul persoanelor domiciliate în mediul urban (34.1%). Așadar, putem menționa faptul că la nivel județean există diferențe semnificative privind efectivul populației din cele două medii de rezidență.

Grafic 2. Populația după domiciliu a Județului Giurgiu pe medii de rezidență, la 1 ianuarie 2020



Sursa: INS, Baza de date statistice TEMPO-Online, prelucrări Anderssen

Evoluția populației după domiciliu la nivelul Județului Giurgiu, în mediul urban, în perioada 2013 - 2020, este una descendentă, cu scăderi anuale (exceptând anul 2016). La nivelul anului 2020, numărul de locuitori din mediul urban a scăzut cu aproximativ 6.4%, comparativ cu anul 2013 (de la 63.532 persoane la 59.451 persoane).

Având în vedere **evoluția numărului de persoane din mediul rural**, aceasta este una ascendentă, chiar dacă a oscilat pe parcurs. La nivelul anului 2020, numărul locuitorilor din mediul rural a înregistrat o creștere cu aproximativ 1.8%, față de anul 2013 (de la 112.777 persoane la 114.271 persoane).

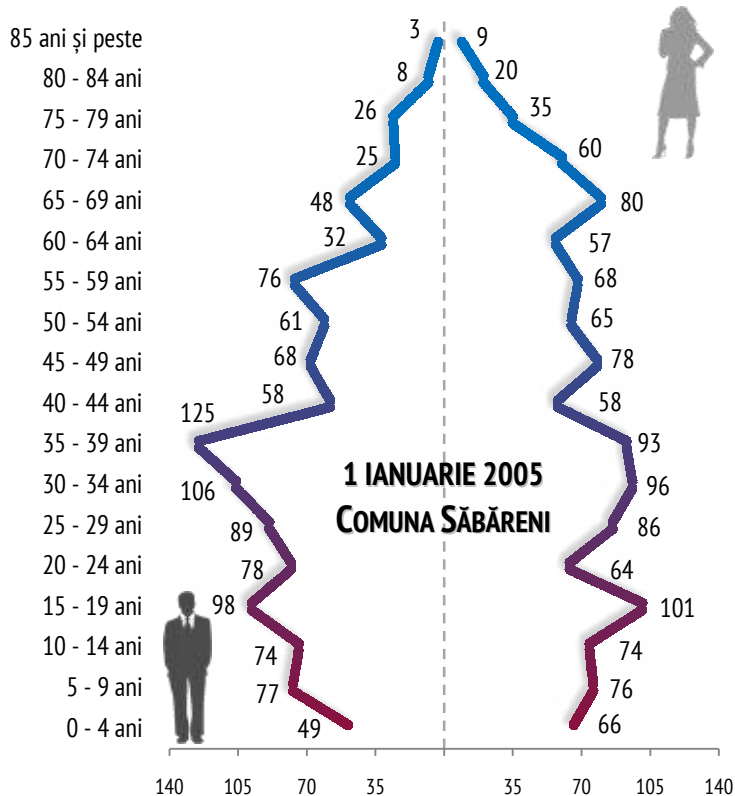
Potrivit Recensământului Populației și al Locuințelor din anul 2011, în Județul Giurgiu, comunele cu cei mai mulți locuitori au fost: Florești-Stoenești (9.173 locuitori), Roata de Jos (8.296 locuitori), Ulmi (7.818 locuitori) și Comana (7.222 locuitori). Din numărul total de comune de pe raza județului (51 comune), Comuna Săbăreni se situa pe poziția 31, cu un număr de 2.864 locuitori.

Repartizarea populației recensate din Comuna Săbăreni

Între cele două recensăminte, Recensământul Populației și al Locuințelor din anul 2002 și Recensământul Populației și al Locuințelor din anul 2011, populația Comunei Săbăreni a crescut cu aproximativ 8.4% (de la 2.641 locuitori la 2.864 locuitori).

Având în vedere informațiile prezentate în capitolul anterior „Privire de ansamblu, Secțiunea - Scurt istoric al Comunei Săbăreni”, accentuăm faptul că la nivelul Recensământului Populației și al Locuințelor din anul 2002, Săbăreni era sat component al Comunei Joița, iar la nivelul Recensământului Populației și al Locuințelor din anul 2011, Săbăreni era comună, formată doar din satul cu același nume.

Structura populației după domiciliu pe grupe de vârstă



Sursa: INS, Baza de date statistice TEMPO-Online, prelucrări Anderssen

Indicele de îmbătrânire a populației reprezintă numărul de persoane vârstnice (65 ani și peste) care revine la 100 persoane tinere (0 - 14 ani). Acest indicator reprezintă capacitatea sau incapacitatea unei comunități de a se regenera demografic. În anul 2005, conform datelor Institutului Național de Statistică, **indicele de îmbătrânire a populației din Comuna Săbăreni a fost de 75.48%**, adică existau în jur de 76 persoane vârstnice la 100 persoane tinere (cu 14.08 puncte procentuale mai mic decât cel înregistrat la nivel național). În anul 2005, **indicele de îmbătrânire a populației din România era de 89.56%**, adică existau în jur de 90 persoane vârstnice la 100 persoane tinere.

Referitor la **structura pe grupe de vârstă a populației după domiciliu, la 1 ianuarie 2005**, ponderea categoriei de vârstă 0 - 14 ani (18.2%) din Comuna Săbăreni este mai mare comparativ cu ponderile înregistrate la nivelul României, Regiunii Sud-Muntenia și Județului Giurgiu. Analizând populația din categoria de vârstă 15 - 64 ani (68.1%), am identificat faptul că ponderea acesteia este mai mică decât cele înregistrate la nivelul țării și regiunii, dar mai mare decât ponderea înregistrată la nivel județean. Ponderea populației cu vârsta de 65 ani și peste (13.7%) înregistrează o valoare mai mică comparativ cu ponderile înregistrate la nivel național, regional și județean.

Tabel 1. Structura populației după domiciliu pe grupe de vârstă, la 1 ianuarie 2005

| Grupe de vârstă | România | Regiunea Sud-Muntenia | Județul Giurgiu | Comuna Săbăreni |
|-----------------|---------|-----------------------|-----------------|-----------------|
| 0 - 14 ani | 15.9% | 15.7% | 16.1% | 18.2% |
| 15 - 64 ani | 69.8% | 68.2% | 64.6% | 68.1% |
| 65 ani și peste | 14.3% | 16.1% | 19.3% | 13.7% |

Sursa: INS, Baza de date statistice TEMPO-Online, prelucrări Anderssen

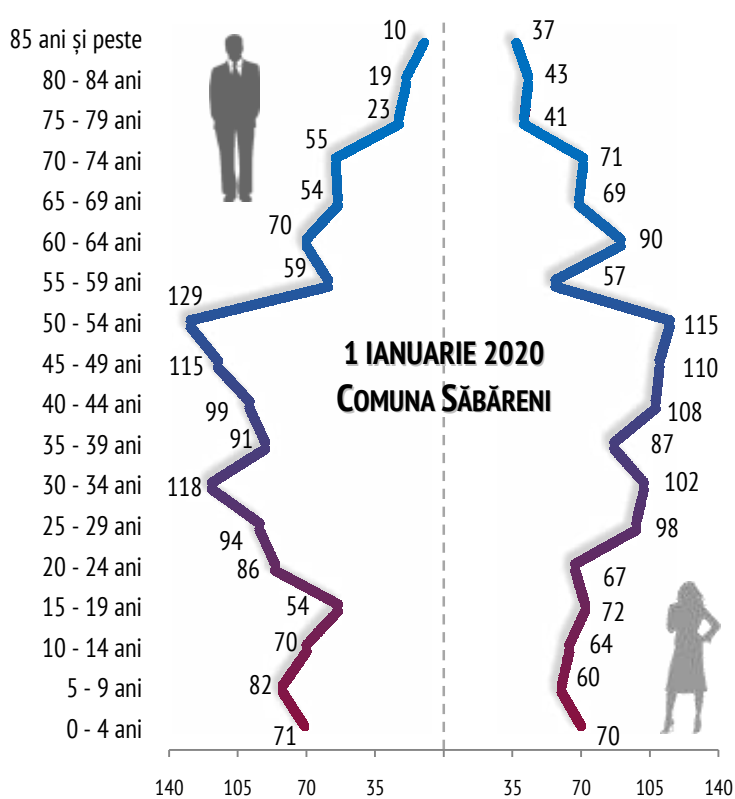
Tabel 2. Structura populației după domiciliu pe grupe de vârstă, la 1 ianuarie 2020

| Grupe de vârstă | România | Regiunea Sud-Muntenia | Județul Giurgiu | Comuna Săbăreni |
|-----------------|---------|-----------------------|-----------------|-----------------|
| 0 - 14 ani | 14.7% | 14.1% | 14.3% | 15.7% |
| 15 - 64 ani | 68.4% | 67.4% | 67.1% | 68.4% |
| 65 ani și peste | 16.9% | 18.5% | 18.6% | 15.9% |

Sursa: INS, Baza de date statistice TEMPO-Online, prelucrări Anderssen

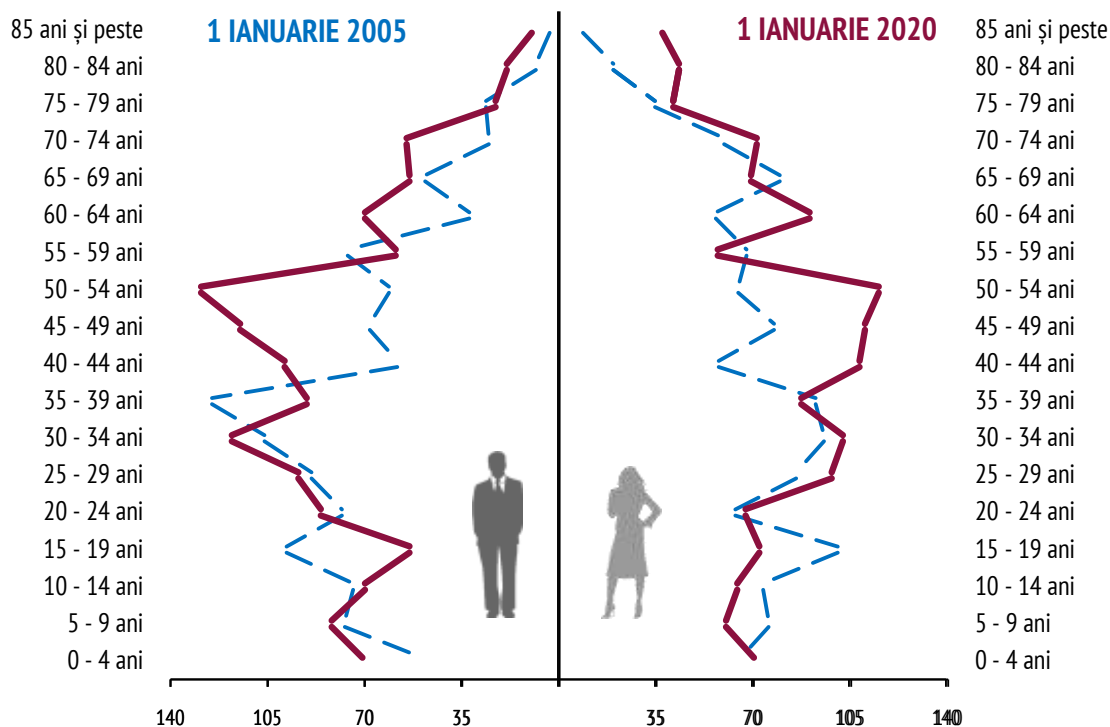
La 1 ianuarie 2020, structura populației pe categorii de vârstă este puțin diferită față de cea înregistrată la 1 ianuarie 2005. Mai exact, în anul 2020, ponderea persoanelor cu vârsta 0 - 14 ani (15.7%) a scăzut cu 2.5 puncte procentuale față de anul 2005, fiind mai mare decât cele înregistrate la nivelul României, Regiunii Sud-Muntenia și Județului Giurgiu. Ponderea persoanelor cu vârsta 15 - 64 ani (68.4%) s-a majorat doar cu 0.3 puncte procentuale comparativ cu anul 2005, fiind egală cu ponderea înregistrată la nivelul României, respectiv mai mică comparativ cu cele înregistrate la nivelul Regiunii Sud-Muntenia și Județului Giurgiu. Referitor la ponderea persoanelor cu vârsta de 65 ani și peste (15.9%) înregistrată în anul 2020, aceasta a crescut cu 2.2 puncte procentuale față de anul 2005 și este mai mică decât ponderile înregistrate la nivel național, regional și județean.

În anul 2020, **indicele de îmbătrânire a populației din Comuna Săbăreni a înregistrat valoarea de 101.2%**, adică existau circa 102 persoane vârstnice la 100 persoane tinere. Comparativ cu anul 2005, valoarea acestui indice a crescut, ceea ce înseamnă că există un proces de îmbătrânire la nivel local. **La nivelul României acest indicator a crescut comparativ cu anul 2005, înregistrând o valoare de 115.0%**, ceea ce înseamnă că existau 115 persoane vârstnice la 100 persoane tinere. De precizat este faptul că indicele de îmbătrânire a populației din Comuna Săbăreni este cu 13.8 puncte procentuale mai mic, comparativ cu cel de la nivelul României.



Sursa: INS, Baza de date statistice TEMPO-Online, prelucrări Anderssen

Piramida comparativă pe grupe de vârstă a populației după domiciliu de pe raza Comunei Săbăreni, la nivelul anilor 2005 și 2020



Sursa: INS, Baza de date statistice TEMPO-Online, prelucrări Anderssen

Imaginea comparativă a celor două piramide arată cu claritate modificările în structură și volum ale populației după domiciliu a Comunei Săbăreni, în decursul celor 16 ani analizați. În acest sens, efectivul populației de 0 - 14 ani a crescut în rândul băieților, dar s-a redus în rândul fetelor, iar efectivul populației de 15 - 19 ani a scăzut în rândul ambelor sexe, dar mai accentuat în rândul bărbaților. Efectivul de 20 - 34 ani a crescut în rândul ambelor sexe în aproximativ aceeași măsură. Efectivul de 30 - 39 ani prezintă scăderi pentru ambele sexe, în special în rândul bărbaților, iar efectivele de 40 - 59 ani, respectiv 60 - 79 ani prezintă creșteri pentru ambele sexe, mai accentuat tot în rândul bărbaților (de aproximativ 2 ori mai mulți bărbați în al doilea interval de vârstă). Populația de 80 ani și peste prezintă creșteri pentru ambele sexe, dar mai accentuat în rândul femeilor.

Raportul de dependență demografică, în anul 2005, a înregistrat valoarea de 46.89%, ceea ce arată faptul că la fiecare 100 de persoane în vârstă de muncă revin 47 persoane în vârstă de dependență. În anul 2020, acest indicator a înregistrat valoarea de 46.07%, ceea ce înseamnă că la fiecare 100 de persoane în vârstă de muncă revin tot 47 persoane în vârstă de dependență.

Evoluția populației după domiciliu

Populația după domiciliu la data de 1 ianuarie a anului de referință reprezintă numărul persoanelor cu cetățenie română și domiciliu pe teritoriul României, delimitat după criteriile administrativ-teritoriale. În acest sens, populația după domiciliu se calculează în funcție de soldul sporului natural, soldul migrației internaționale definitive și soldul migrației interne cu schimbarea domiciliului.

Potrivit informațiilor puse la dispoziție de Institutul Național de Statistică, la 1 ianuarie 2020, **populația după domiciliu la nivelul României** înregistra 22.191.818 persoane, fiind cu aproximativ 0.9% mai mică comparativ cu anul 2013, atunci când înregistra 22.390.978 persoane. **Pe raza Regiunii Sud-Muntenia**, la 1 ianuarie 2020, erau domiciliate 3.167.385 persoane, cu circa 4.6% mai multe față de anul 2013, atunci când s-au înregistrat 3.320.102 persoane. În ceea ce privește **populația din Județul Giurgiu**, am constatat faptul că evoluția acesteia este una descendentă, chiar dacă a înregistrat oscilații. Astfel că, la nivelul anului 2020, populația de pe teritoriul județului a scăzut cu aproximativ 1.2%, comparativ cu anul 2013, respectiv de la 176.309 persoane la 174.271 persoane.

Referitor la **populația după domiciliu din Comuna Săbăreni**, conform datelor furnizate de Institutul Național de Statistică, în perioada 2013 - 2020, evoluția acesteia prezintă un trend ascendent. Astfel că, la nivelul anului 2020, populația Comunei Săbăreni a crescut doar cu aproximativ 6.1%, comparativ cu anul 2013. Numărul minim de locuitori s-a înregistrat la nivelul anului 2015 (2.508 persoane), iar numărul maxim s-a înregistrat în anul 2020 (2.660 persoane).

Totodată, am identificat faptul că cea mai mare creștere anuală a populației s-a înregistrat în anul 2015 față de anul 2014 (de la 2.528 persoane la 2.562 persoane), în timp ce cea mai mică creștere anuală s-a înregistrat în anul 2020 față de anul precedent, diferența fiind doar de o persoană.

Distribuind **populația Comunei Săbăreni pe sexe**, în perioada 2013 - 2020, am constatat faptul că efectivul populației de gen feminin este mai numeros decât efectivul populației de gen masculin, pe întreaga perioadă, iar evoluția acestora este similară evoluției populației totale. La nivelul anului 2020, comparativ cu anul 2013, pe raza comunei s-au înregistrat cu 6.4% mai mulți bărbați și cu aproximativ 5.8% mai multe femei.

Tabel 3. Evoluția populației după domiciliu din Comuna Săbăreni, la 1 ianuarie, în perioada 2013 - 2020

| | 2013 | 2014 | 2015 | 2016 | 2017 | 2018 | 2019 | 2020 |
|--------------|-------------|-------------|-------------|-------------|-------------|-------------|-------------|-------------|
| Bărbați | 1221 | 1237 | 1262 | 1265 | 1282 | 1298 | 1306 | 1299 |
| Femei | 1287 | 1291 | 1300 | 1321 | 1329 | 1346 | 1353 | 1361 |
| TOTAL | 2508 | 2528 | 2562 | 2586 | 2611 | 2644 | 2659 | 2660 |

Sursa: INS, Baza de date statistice TEMPO-Online, prelucrări Anderssen

Structura populației după etnie

Cu toate că aproximativ 83.5% dintre cetățenii României se declară de origine română, țara noastră are o îndelungată istorie în ceea ce privește conviețuirea multiethnică și multiculturală, în mod oficial fiind recunoscute 20 de minorități etnice.

Conform datelor înregistrate la Recensământul Populației și al Locuințelor din anul 2011, **structura etnică a populației din Regiunea Sud-Muntenia** este una eterogenă, având în componență toate etniile de la nivelul țării, cea mai mare pondere fiind deținută de români (90.9% ▶ 2.849.550 persoane). Următoarea pondere înregistrată la nivel regional revine romilor (3.9% ▶ 122.232 persoane). Populația regiunii are în componență și persoane de alte etnii, acestea înregistrând procente sub 1.0%, precum: ucraineni, ruși-lipoveni, polonezi, germani, ceangăi, evrei, italieni, greci, turci, cehi, tătari, sârbi ș.a. Totodată, circa 5.0% dintre locuitori (158.126 persoane) nu și-au declarat etnia.

Structura etnică a populației de la nivelul Județului Giurgiu este una eterogenă, similar structurii de la nivel național și regional. Astfel, am identificat faptul că cea mai mare pondere în structura etnică a județului o dețineau românii, care reprezentau 88.2% (248.355 persoane). Următoarea pondere este reprezentativă pentru populația de etnie romă, și anume 5.4% (15.223 persoane). De asemenea, există și persoane de alte naționalități, dar în ponderi mult mai reduse (mai mici de 1.0%), precum: maghiari, turci, germani, ruși-lipoveni,

bulgari, italieni, chinezi, greci, ucraineni ș.a. În același timp, 6.3% din totalul populației din județ (17.590 persoane) nu și-a declarat etnia.

Având în vedere **structura etnică a populației din Comuna Săbăreni**, am constatat faptul că la nivel local există un număr foarte redus de etnii. Mai exact, din totalul populației comunei, cea mai mare pondere, și anume 94.8%, este reprezentată de români (2.716 persoane). Un număr de 52 persoane sunt de etnie romă (1.8%), o persoană este de etnie turcă, iar o altă persoană este de etnie maghiară. Totodată, 3.3% dintre cetățenii comunei, respectiv 94 persoane, nu și-au declarat etnia.

Structura populației după limba maternă

Ținând cont de faptul că România are o structură a populației multiethnică, în mod oficial sunt recunoscute 20 de limbi materne. Prin urmare, potrivit rezultatelor de la Recensământul Populației și al Locuințelor din anul 2011, limba română reprezintă limba maternă pentru aproximativ 85.4% din populația țării.

Structura populației din Regiunea Sud-Muntenia după limba maternă este una eterogenă (cuprinde toate etniile de la nivel național), conform Recensământului Populației și al Locuințelor 2011, cea mai mare pondere revenind persoanelor care au limba română drept limbă maternă (93.6% ▶ 2.934.156 persoane). Următoarea pondere, mult mai redusă, revine locuitorilor care au limba romani drept limbă maternă (1.3% ▶ 39.302 persoane). La

nivelul regiunii există și locuitori care au următoarele limbi maternă: poloneză, germană, italiană, greacă, turcă, bulgară, rusă ș.a. Informația privind limba maternă nu este disponibilă pentru circa 5.0% din populație (157.622 persoane).

La nivelul Județului Giurgiu, limba română reprezintă limba maternă pentru majoritatea locuitorilor din județ (91.8% > 258.285 persoane). A doua pondere înregistrată în ordine descrescătoare, și anume 1.9%, este reprezentativă pentru populația pentru care limba maternă este limba romani (5.371 persoane). Ponderi mult mai reduse (sub 1.0%) au fost înregistrate în rândul persoanelor a căror limbă maternă este reprezentată de limba turcă, maghiară, rusă, germană, italiană, chineză, bulgară, greacă, armeană, ș.a. De asemenea, am identificat faptul că o parte din populația județului (6.2% > 17.544 persoane) nu și-a declarat limba maternă.

Referitor la **limba maternă a locuitorilor de pe raza Comunei Săbăreni**, situația se prezintă diferit față de județ, regiune și nivel național. Potrivit datelor Recensământului Populației și al Locuințelor 2011, limba română este limba maternă pentru 94.9% dintre cetățeni (2.719 persoane), iar limba romani este limba maternă pentru 1.8% dintre cetățeni (51 persoane). Totodată, 3.3% dintre locuitori nu și-au declarat limba maternă (94 persoane).

Structura populației după religie

Potrivit RPL 2011, din punct de vedere confesional, aproximativ 81.0% din populația României este de

religie ortodoxă. Următoarele trei ponderi revin populației de religie romano-catolică (4.3%), reformată (3.0%), respectiv penticostală (1.8%).

În ceea ce privește **structura populației după religie din Regiunea Sud-Muntenia**, aceasta este similară celei de la nivelul țării, 92.7% dintre locuitori fiind de religie ortodoxă (2.906.392 persoane). Totodată, la nivelul regiunii există și locuitori de alte religii, dar în ponderi mai mici de 1.0%, precum: romano-catolică, reformată, greco-catolică, penticostală, adventistă de ziua a șaptea, musulmană, unitariană, martorii lui Iehova, creștină după Evanghelie, ș.a. În același timp, circa 5.1% dintre locuitori (158.837 persoane) nu și-au declarat religia.

În Județul Giurgiu, aproximativ 92.1% din populație este de religie ortodoxă (259.259 persoane). Ponderi sub 1.0% s-au înregistrat în rândul populației de următoarele religii: adventistă de ziua a șaptea, creștină după Evanghelie, penticostală, baptistă, romano-catolică, martorii lui Iehova, musulmană, ortodoxă sârbă ș.a. De asemenea, există cetățeni de altă religie, fără religie, atei, respectiv care nu și-au declarat religia (6.3% > 17.805 persoane).

Având în vedere **structura populației după religie din Comuna Săbăreni**, am constatat faptul că 95.1% dintre cetățeni sunt de religie ortodoxă (2.724 persoane). Ponderi mai mici de 1.0% revin cetățenilor de religie: romano-catolică, reformată, musulmană și creștină după Evanghelie. Pe raza Comunei Săbăreni există atei și persoane care nu și-au declarat religia (3.2% > 93 persoane).

ANALIZA DIAGNOSTIC

DEMOGRAFIE

2.

B. MIȘCAREA NATURALĂ

- NUMĂRUL DE NĂSCUȚI VII ȘI DECEDAȚI
- RATA DE NATALITATE
- RATA DE MORTALITATE
- NUMĂRUL DE CĂSĂTORII ȘI DIVORȚURI
- RATA DE NUPTIALITATE
- RATA DE DIVORȚIALITATE
- RAPORTUL DE MASCULINITATE
- RAPORTUL DE DEPENDENȚĂ DEMOGRAFICĂ



Evoluția sporului natural pe raza Comunei Săbăreni

Potrivit datelor înregistrate de Institutul Național de Statistică, în anul 2020, la nivelul Comunei Săbăreni s-au născut 36 persoane și au decedat 60 persoane, înregistrându-se astfel un spor natural negativ, deoarece numărul născuților vii este mai mic decât numărul decedaților.

În perioada 2013 - 2020, **numărul născuților vii** din comună a oscilat: numărul maxim s-a înregistrat în anii 2016 și 2020 (36 persoane), iar numărul minim s-a înregistrat la nivelul anului 2017 (20 persoane). De asemenea, am identificat faptul că în anul 2020 s-au înregistrat cu 6 născuți vii mai mulți față de anul 2013 (30 persoane), creșterea înregistrată a numărului de născuți vii fiind de 20.0%.

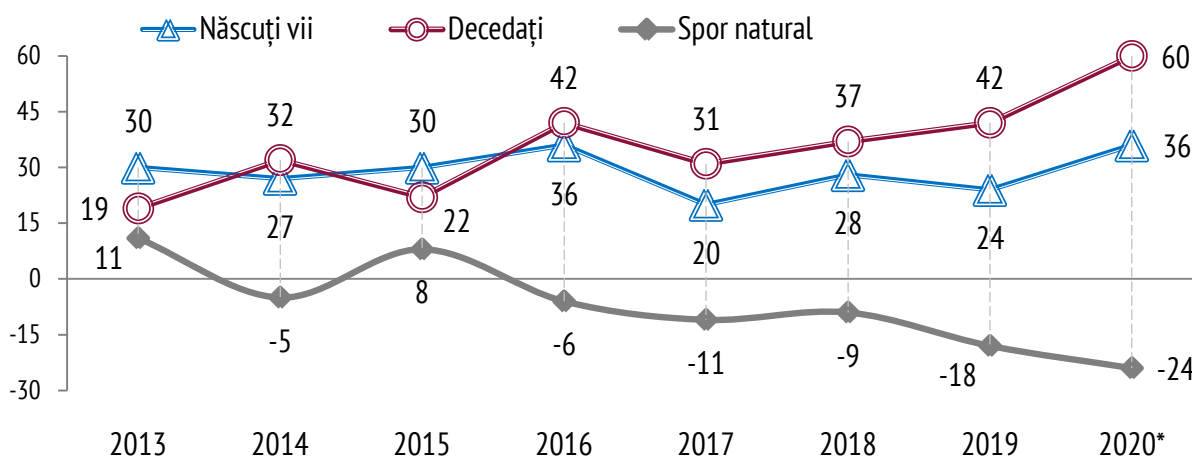
Având în vedere **numărul de decedați** din Comuna Săbăreni, în perioada 2013 - 2020, și acest indicator a oscilat, prezentând totodată un trend ascendent. Cei mai mulți decedați s-au înregistrat la nivelul

anului 2020 (60 persoane), iar cei mai puțini decedați s-au înregistrat în anul 2013 (19 persoane). Raportând ultimul an al perioadei analizate la primul an, obținem că numărul persoanelor decedate în Comuna Săbăreni a crescut de 3.16 ori (de la 19 decedați la 60 decedați).

Dacă ne raportăm la **evoluția sporului natural** de la nivelul Comunei Săbăreni, pentru întreaga perioadă de referință se înregistrează un spor natural negativ, numărul decedaților fiind mai mare decât numărul de născuți vii, exceptând anii 2013 și 2015 atunci când situația a fost invers. De asemenea, cel mai mare bilanț demografic s-a înregistrat în anul 2020 (cu 24 decedați mai mulți decât născuți vii).

Referitor la **numărul de decedați în vârstă sub 1 an**, conform datelor furnizate de Institutul Național de Statistică, în Comuna Săbăreni doar în anul 2016 s-a înregistrat un decedat.

Grafic 3. Evoluția sporului natural în Comuna Săbăreni, în perioada 2013 - 2020



*Date semidefinite

Sursa: INS, Baza de date statistice TEMPO-Online, prelucrări Anderssen

Numărul născuților vii cu reședința obișnuită în România/străinătate

Analizând **numărul născuților vii cu reședința obișnuită în România din Județul Giurgiu**, în perioada 2013 - 2020, evoluția acestuia prezintă un trend descendent, chiar dacă a oscilat în primii ani analizați (perioada 2013 - 2017). Cei mai mulți născuți vii la nivel județean s-au înregistrat în anul 2017 (2.507 persoane), iar cei mai puțini născuți vii s-au înregistrat la nivelul anului 2020 (2.096 persoane). Totodată, am identificat faptul că în anul 2020 s-au înregistrat cu circa 13.4% mai puțini născuți vii cu reședința obișnuită în România, comparativ cu anul 2013 (2.420 persoane).

În ceea ce privește **numărul născuților vii cu reședința obișnuită în străinătate din Județul Giurgiu**, acesta a înregistrat valori de ordinul sutelor doar în anul 2013 (189 persoane > numărul maxim de născuți vii) și valori de ordinul zecilor în anul 2014 și perioada 2016 - 2020, evoluția sa fiind una descrescătoare. Totodată, numărul minim de născuți

vii s-a înregistrat în anul 2019 (10 persoane). La nivelul anului 2020 (14 persoane) a avut loc o scădere a numărului de născuți vii, față de anul 2013, acesta reducându-se de 13.5 ori.

În perioada 2013 - 2020, **numărul născuților vii cu reședința obișnuită în România din Comuna Săbăreni** a oscilat, prezentând o evoluție cu trend ușor ascendent. Pe toată perioada analizată, născuți vii de la nivel local au reședința obișnuită în România, excepție fiind anii 2013, 2014 și 2018. În Comuna Săbăreni s-au născut în medie aproximativ 30 copii cu reședința obișnuită în România, în fiecare an.

În ceea ce privește **numărul născuților vii cu reședința obișnuită în străinătate din Comuna Săbăreni**, am constatat faptul că doar în anii 2013 și 2014 s-au înregistrat născuți vii, respectiv câte un născut viu.

Tabel 4. Numărul născuților vii cu reședința obișnuită în România/străinătate, în perioada 2013 - 2020

| | Născuți vii cu reședința obișnuită în România | | Născuți vii cu reședința obișnuită în străinătate | |
|--------------|---|-----------------|---|-----------------|
| | Județul Giurgiu | Comuna Săbăreni | Județul Giurgiu | Comuna Săbăreni |
| 2013 | 2420 | 29 | 189 | 1 |
| 2014 | 2330 | 26 | 20 | 1 |
| 2015 | 2486 | 31 | -- | -- |
| 2016 | 2463 | 39 | 14 | -- |
| 2017 | 2507 | 24 | 11 | -- |
| 2018 | 2352 | 28 | 22 | 0 |
| 2019 | 2298 | 25 | 10 | -- |
| 2020* | <u>2096</u> | <u>37</u> | 14 | -- |

*Date semidefinite

Sursa: INS, Baza de date statistice TEMPO-Online, prelucrări Anderssen

Evoluția ratelor de natalitate și mortalitate

În perioada 2013 - 2020, rata de natalitate din Comuna Săbăreni a înregistrat valori mai mari comparativ cu cele de la nivel județean, cu excepția anului 2017 când situația a fost invers. Pe de altă parte, rata de mortalitate de la nivel local a înregistrat valori mai mici comparativ cu cele de la nivel județean, cu excepția anilor 2016 (an în care rata de mortalitate de la nivel local a fost mai mare decât cea de la nivel județean) și 2020 (an în care ratele de mortalitate au fost identice). În acest sens, rata de natalitate medie din Comuna Săbăreni este mai mare de 1.27 ori față de rata de natalitate medie din Județul Giurgiu, iar rata de mortalitate medie din comună este mai mică de 1.15 ori față de rata de mortalitate medie din județ.

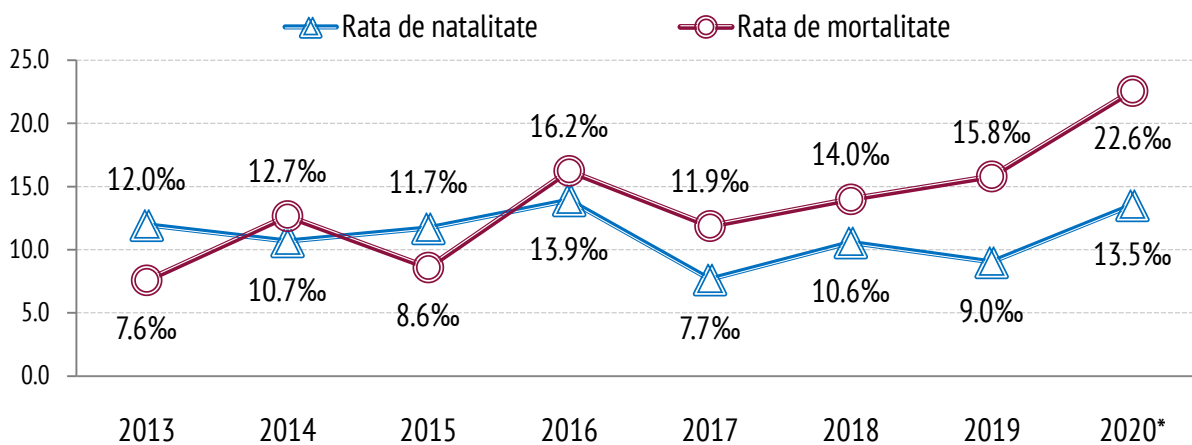
Analizând graficul de mai jos, putem observa faptul că pe raza Comunei Săbăreni rata de mortalitate înregistrează valori mai mari decât rata de natalitate, pe întreaga perioadă analizată, exceptând

anii 2013 și 2015, atunci când rata de mortalitate înregistrează valori mai mici față de rata de natalitate. În ansamblu, la nivel local în perioada 2013 - 2020 există un deficit natural.

Rata de natalitate din Comuna Săbăreni, în perioada 2013 - 2020, a evoluat similar numărului de născuți vii. Cea mai mare rată de natalitate s-a înregistrat la nivelul anului 2016 (13.9‰ > circa 14 născuți vii la 1.000 de locuitori), iar cea mai mică rată s-a înregistrat în anul 2017 (7.7‰ > 8 născuți vii la 1.000 locuitori). În anul 2020, rata de natalitate din comună a crescut față de anul 2013, de la 12.0‰ la 13.5‰.

Rata de mortalitate din Comuna Săbăreni, în perioada de analiză, a evoluat similar numărului de decedați. Cea mai mare rată de mortalitate s-a înregistrat la nivelul anului 2020 (22.6‰ > circa 23 decedați la 1.000 locuitori), iar cea mai mică rată s-a înregistrat în anul 2013 (7.6‰ > aproximativ 8 decedați la 1.000 de locuitori).

Grafic 4. Evoluția ratelor de natalitate și mortalitate în Comuna Săbăreni, în perioada 2013 - 2020



*Date semidefinite

Sursa: INS, Baza de date statistice TEMPO-Online, prelucrări Anderssen

Numărul de căsătorii și divorțuri, respectiv evoluția ratelor de nupțialitate și divorțialitate

Potrivit Institutului Național de Statistică, **numărul căsătoriilor la nivelul Județului Giurgiu** crește anual în perioada 2013 - 2018 și scade anual între anii 2018 - 2020. Astfel că, cele mai multe căsătorii s-au oficiat în anul 2018 (1.829 căsătorii), iar cele mai puține la nivelul anului 2020 (1.056 căsătorii). În anul 2020 s-au oficiat cu circa 1.3% mai puține căsătorii, față de anul 2013 (1.070 căsătorii).

Dacă ne raportăm la **numărul de divorțuri din județ**, în perioada de analiză acesta oscilează, dar prezintă o evoluție cu trend ascendent. Cele mai puține divorțuri au avut loc în anul 2014 (148 divorțuri), iar cele mai multe în anul 2017 (355 divorțuri). La nivelul anului 2020 (276 divorțuri) s-au înregistrat cu 12 divorțuri mai puține, comparativ cu anul 2013 (264 divorțuri).

În ceea ce privește **numărul de căsătorii din Comuna Săbăreni**, în perioada 2013 - 2020, am identificat faptul că acesta a oscilat, înregistrând o evoluție cu trend ascendent. În acest sens, cele mai multe căsătorii s-au oficiat în anii 2018 și 2019, și

anume 23 căsătorii, iar cele mai puține în anul 2013 (8 căsătorii). În anul 2020 (11 căsătorii) s-au oficiat cu 3 căsătorii mai multe comparativ cu anul 2013.

Având în vedere **rata de nupțialitate din comună**, în perioada 2013 - 2020 acest indicator prezintă o evoluție similară numărului de căsătorii. Astfel, se poate observa faptul că cele mai mari rate de nupțialitate s-au înregistrat în anul 2018 și 2019 (8.7‰, respectiv 8.6‰ > aproximativ 9 căsătorii la 1.000 locuitori), iar cea mai mică rată de nupțialitate s-a înregistrat în anul 2013 (3.2‰ > circa 4 căsătorii la 1.000 locuitori).

Analizând **numărul divorțurilor din Comuna Săbăreni**, am constatat faptul că în anii 2017 și 2020 s-au înregistrat cele mai multe divorțuri, respectiv 6 divorțuri, iar în perioada 2013 - 2015 și anul 2018 s-a înregistrat câte un divorț. Referitor la **rata de divorțialitate din comună**, cea mai mare s-a înregistrat în anii 2017 și 2020 (2.3‰ > circa 3 divorțuri la 1.000 locuitori), iar în anii în care a existat câte un divorț, rata de divorțialitate a fost de 0.7‰.

Tabel 5. Evoluția numărului de căsătorii și divorțuri, respectiv a ratelor de nupțialitate și divorțialitate din Comuna Săbăreni, în perioada 2013 - 2020

| | 2013 | 2014 | 2015 | 2016 | 2017 | 2018 | 2019 | 2020 |
|------------------------|------|------|------|------|------|------|------|------|
| Căsătorii | 8 | 16 | 18 | 12 | 16 | 23 | 23 | 11 |
| Rata de nupțialitate | 3.2‰ | 6.3‰ | 7.0‰ | 4.6‰ | 6.1‰ | 8.7‰ | 8.6‰ | 4.1‰ |
| Divorțuri | 1 | 1 | 1 | 2 | 6 | 1 | 5 | 6 |
| Rata de divorțialitate | 0.4‰ | 0.4‰ | 0.4‰ | 0.8‰ | 2.3‰ | 0.4‰ | 1.9‰ | 2.3‰ |

Sursa: INS, Baza de date statistice TEMPO-Online, prelucrări Anderssen

Analiza indicatorilor socio-demografici

Rata de natalitate a Comunei Săbăreni, la 1 ianuarie 2019, a fost de 9.0‰, ceea ce înseamnă că s-au înregistrat 9 născuți vii la 1.000 de locuitori. Rata de natalitate de la nivel local este mai mică decât rata de natalitate înregistrată la nivel național (9.1‰), dar mai mare decât ratele de natalitate înregistrate la nivel regional (8.3‰) și județean (8.5‰).

Rata de mortalitate de la nivel local, în anul 2019 a fost 15.8‰ (la 1.000 de locuitori s-au înregistrat aproximativ 16 decedați). Această rată este mai mare față de ratele de mortalitate înregistrate la nivelul României (11.7‰) și Regiunii Sud-Muntenia (13.5‰) și egală cu rata de mortalitate înregistrată la nivelul Județului Giurgiu (15.8‰).

Rata de nupțialitate a Comunei Săbăreni, la 1 ianuarie 2019, a înregistrat o valoare de 8.6‰, adică s-au oficiat aproximativ 9 căsătorii la 1.000 de locuitori, fiind mai mare comparativ cu rata de nupțialitate înregistrată la nivelul României (5.8‰), Regiunii Sud-Muntenia (5.5‰) și Județului Giurgiu (6.1‰).

Rata de divorțialitate de la nivel local, la 1 ianuarie 2019 a fost de 1.9‰ (la 1.000 de locuitori s-au înregistrat aproximativ 2 divorțuri). Rata de divorțialitate a comunei este mai mare decât ratele înregistrate la nivelul României (1.4‰), Regiunii Sud-Muntenia (1.6‰) și Județului Giurgiu (1.1‰).

Raportul de masculinitate din Comuna Săbăreni este de 96.5, ceea ce înseamnă faptul că la 100 de femei revin circa 97 bărbați. Acesta este egal cu raportul de masculinitate înregistrat la nivel județean (96.5) și mai mare decât raportul de masculinitate înregistrat la nivel național (95.5) și regional (95.5).

Raportul de dependență demografică este un indicator socio-demografic ce reprezintă raportul dintre numărul persoanelor de vârstă „dependentă” (0 - 14 ani și 65 ani și peste) și populația în vârstă de muncă (15 - 64 ani), exprimat la 100 de persoane. În Comuna Săbăreni acest indicator a fost de 45.9%, ceea ce înseamnă că la fiecare 100 de persoane în vârstă de muncă revin circa 46 persoane în vârstă de dependență. Raportul de dependență demografică înregistrat la nivel local este mai mic decât cel de la nivelul regiunii (47.8%) și județului (48.8%).

Tabel 6. Indicatori socio-demografici, la 1 ianuarie 2019

| | Rata de natalitate | Rata de mortalitate | Rata de nupțialitate | Rata de divorțialitate | Raportul de masculinitate | Raportul de dependență demografică |
|------------------------|--------------------|---------------------|----------------------|------------------------|---------------------------|------------------------------------|
| România | 9.1‰ | 11.7‰ | 5.8‰ | 1.4‰ | 95.5 | 45.6% |
| Reg. Sud-Muntenia | 8.3‰ | 13.5‰ | 5.5‰ | 1.6‰ | 95.5 | 47.8% |
| Județul Giurgiu | 8.5‰ | 15.8‰ | 6.1‰ | 1.1‰ | 96.5 | 48.8% |
| Comuna Săbăreni | 9.0‰ | 15.8‰ | 8.6‰ | 1.9‰ | 96.5 | 45.9% |

Sursa: INS, Baza de date statistice TEMPO-Online, prelucrări Anderssen

ANALIZA DIAGNOSTIC

DEMOGRAFIE

2.

C. MIȘCAREA MIGRATORIE

- NUMĂRUL DE STABILIRI DE REȘEDINȚĂ
- NUMĂRUL DE PLECĂRI CU REȘEDINȚA
- NUMĂRUL DE STABILIRI CU DOMICILIUL (INCLUSIV MIGRAȚIA INTERNAȚIONALĂ)
- NUMĂRUL DE PLECĂRI CU DOMICILIUL (INCLUSIV MIGRAȚIA INTERNAȚIONALĂ)
- ÎMIGRANȚI ȘI EMIGRANȚI DEFINITIVI



Evoluția stabilirilor și plecărilor cu reședința din Comuna Săbăreni

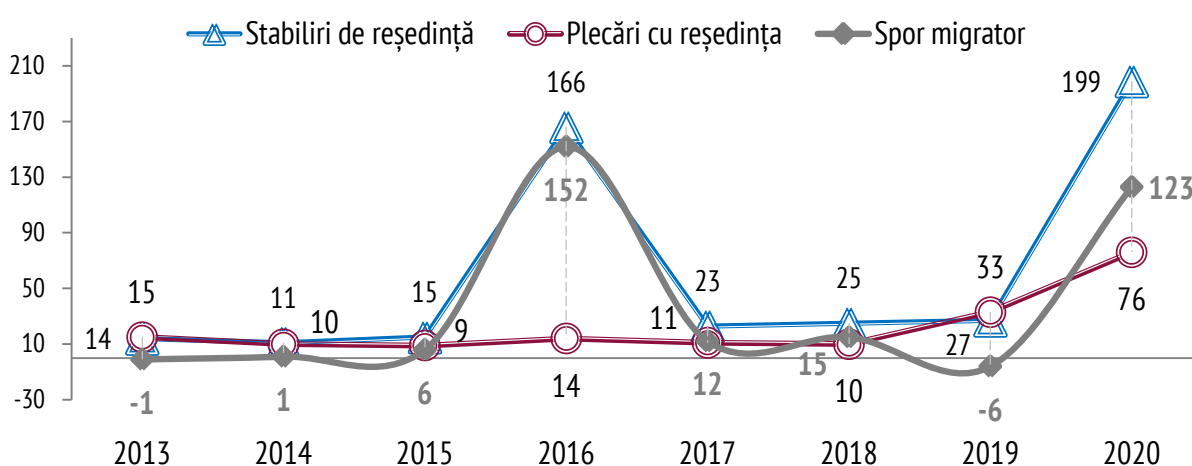
Conform datelor puse la dispoziție de Institutul Național de Statistică, în perioada 2013 - 2020, atât numărul stabilirilor de reședință, cât și numărul plecărilor cu reședința din Comuna Săbăreni, au oscilat. Analizând imaginea de ansamblu, putem observa faptul că, în anul 2020, numărul de stabiliri de reședință a fost mai mare decât numărul plecărilor cu reședința, Comuna Săbăreni fiind o comună-destinație.

În ceea ce privește **stabilirile de reședință** în Comuna Săbăreni, numărul maxim s-a înregistrat la nivelul anului 2020 (199 stabiliri), iar numărul minim la nivelul anul 2014 (11 stabiliri). Totodată, am identificat faptul că la nivelul anului 2020 s-au înregistrat de 14.2 ori mai multe stabiliri de reședință, comparativ cu anul 2013 (14 stabiliri). Referitor la numărul de **plecări cu reședința**, am constatat faptul că numărul minim s-a înregistrat în

anul 2015 (9 plecări), iar numărul maxim în anul 2020 (76 plecări). De asemenea, la nivelul anului 2020 au avut loc de aproximativ 5.1 ori mai multe plecări cu reședința din comună, față de anul 2013 (15 plecări).

Având în vedere **sporul migrator de la nivelul Comunei Săbăreni**, acest indicator înregistrează valori pozitive pentru întreaga perioadă analizată, deoarece numărul de stabiliri de reședință este mai mare decât numărul de plecări cu reședința, exceptând anii 2013 și 2019, atunci când situația a fost invers. Cea mai mare diferență între cei doi indicatori a existat în anul 2016, atunci când s-au înregistrat cu 152 stabiliri de reședință mai multe decât plecări cu reședința. Pe de altă parte, cea mai mică diferență a rezultat la nivelul anilor 2013 (cu o plecare mai mult decât stabiliri) și 2014 (cu o stabilire mai mult decât plecări).

Grafic 5. Evoluția stabilirilor și plecărilor cu reședința din Comuna Săbăreni, în perioada 2013 - 2020



Sursa: INS, Baza de date statistice TEMPO-Online, prelucrări Anderssen

Evoluția stabilirilor și plecărilor cu domiciliul (inclusiv migrația internațională) din comună

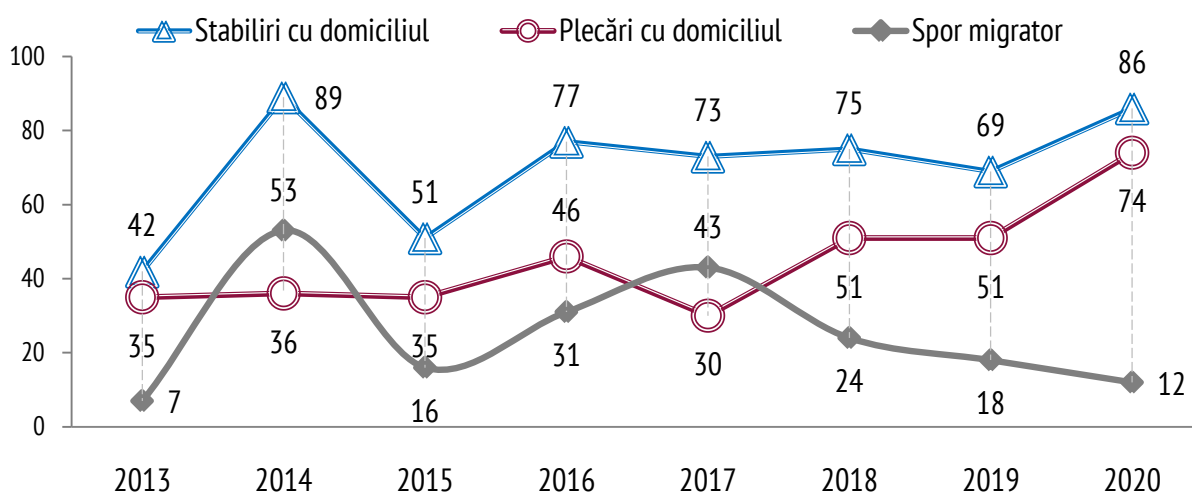
Datele oficiale ne indică faptul că, în perioada 2013 - 2020, au oscilat atât numărul plecărilor cu domiciliul (inclusiv migrația internațională) din Comuna Săbăreni, cât numărul stabilirilor cu domiciliul (inclusiv migrația internațională).

Cu privire la **numărul de stabiliri cu domiciliul (inclusiv migrația internațională)** la nivel local, în perioada 2013 - 2020, cele mai puține stabiliri s-au înregistrat în anul 2013 (42 stabiliri), iar cele mai multe s-au înregistrat în anul 2014 (89 stabiliri). În anul 2020 s-au înregistrat de aproximativ două ori mai multe stabiliri cu domiciliul, față de anul 2013. Având în vedere **numărul plecărilor cu domiciliul (inclusiv migrația internațională)** din comună, am identificat faptul că cele mai puține plecări au fost înregistrate în anul 2017 (30 plecări), iar cele mai

multe plecări au fost înregistrate în anul 2020 (74 plecări). De asemenea, am constatat faptul că în anul 2020 au avut loc de circa 2.1 ori mai multe plecări cu domiciliul, față de anul 2013 (35 plecări).

Referitor la **sporul migrator** de la nivel local, în perioada 2013 - 2020, acesta a înregistrat valori pozitive, pe toată perioada analizată, deoarece numărul stabilirilor cu domiciliul a fost mai mare decât numărul plecări cu domiciliul. Cea mai mică diferență dintre cei doi indicatori s-a înregistrat în anul 2013, atunci când au avut loc cu 7 stabiliri mai multe decât plecări cu domiciliul, iar cea mai mare diferență s-a înregistrat în anul 2014, atunci când s-au stabilit cu domiciliul pe raza comunei cu 53 mai multe persoane decât au plecat cu domiciliul de pe raza comunei.

Grafic 6. Evoluția stabilirilor și plecărilor cu domiciliul (inclusiv migrația internațională) din Comuna Săbăreni, în perioada 2013 - 2020



Sursa: INS, Baza de date statistice TEMPO-Online, prelucrări Anderssen

Aspecte privitoare la migrația populației Comunei Săbăreni

Cu privire la piața muncii din România, criza economică s-a manifestat printr-o puternică reducere a ocupării forței de muncă și o creștere a numărului de șomeri. În acest context, ideea de a pleca la muncă în străinătate a devenit tot mai atractivă. Așadar, considerăm important să se analizeze numărul imigranților și emigranților definitiv, ponderea persoanelor plecate la muncă în străinătate din Comuna Săbăreni, respectiv țările alese ca destinație.

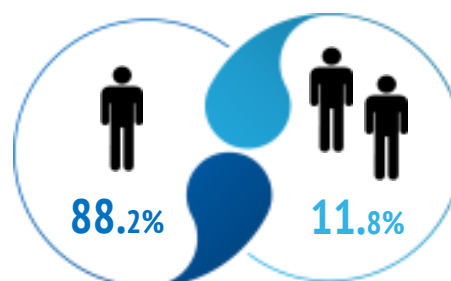
În ceea ce privește **numărul de imigranți definitiv în Comuna Săbăreni** în perioada 2013 - 2020, în baza de date statistice TEMPO-Online a Institutului Național de Statistică există înregistrări doar în perioada 2015 - 2020, astfel: în anul 2015 ▶ 2 imigranți, în perioada 2016 - 2019 ▶ câte un imigrant și în anul 2020 ▶ nici un imigrant. Dacă ne raportăm la **numărul de emigranți definitiv din Comuna Săbăreni**, pentru perioada 2013 - 2020 există înregistrări doar în anii 2016 (2 emigranți), 2019 și 2020 (câte un emigrant).

Bilanțul migratoriu se poate calcula doar în anii în care s-au înregistrat atât imigranți definitiv, cât și emigranți definitiv, mai exact doar în anii 2016, 2019 și 2020. Prin urmare, am constatat faptul că în anii 2016 și 2020 s-a înregistrat un bilanț migratoriu negativ, numărul de imigranți definitiv fiind mai mic decât numărul de emigranți definitiv, iar în anul 2019 numărul imigranților definitiv a fost egal cu numărul emigranților definitiv.

În cadrul studiului de opinie a populației Comunei Săbăreni, realizat în luna iunie 2021, am identificat o serie de aspecte ce fac referire la migrația populației din comună. Prin urmare, în ceea ce privește existența persoanelor plecate la muncă în străinătate, am constatat că în 15.2% dintre familiile din comună există persoane plecate la muncă în străinătate.

Având în vedere **numărul persoanelor plecate la muncă în străinătate**, în cadrul studiului am identificat faptul că în 88.2% dintre familiile de pe raza comunei este plecată o singură persoană, iar în 11.8% dintre familii sunt plecate două persoane. Cu privire la **țările alese ca destinație** de către persoanele plecate la muncă în străinătate, am obținut faptul că acestea au ales următoarele țări: Germania (22.9%), Spania (22.9%), Italia (14.3%), Regatul Unit (11.3%), Anglia (5.7%), Elveția (5.7%), Țările de Jos (5.7%), Franța (5.7%), Belgia (2.9%), iar Danemarca (2.9%).

Grafic 7. Numărul de persoane plecate la muncă în străinătate din gospodăriile din Comuna Săbăreni



Sursa: Studiu de opinie a populației realizat de Anderssen, în luna iunie 2021

ANALIZA DIAGNOSTIC

POTENȚIAL ECONOMIC

3.

A. FORȚĂ DE MUNCĂ

- NUMĂRUL MEDIU AL SALARIAȚILOR
- NUMĂRUL DE ȘOMERI ÎNREGISTRAȚI
- POPULAȚIA STABILĂ CU VÂRSTA ÎNTRE 18 - 62 ANI
- PONDEREA ȘOMERILOR ÎNREGISTRAȚI ÎN TOTALUL RESURSELOR DE MUNCĂ



Evoluția numărului mediu al salariaților

Numărul mediu al salariaților reprezintă numărul de salariați angajați cu contracte individuale de muncă, plătiți de întreprindere pentru o durată medie normală a timpului de lucru, într-o perioadă. Numărul mediu al salariaților reprezintă o medie aritmetică simplă rezultată din suma efectivelor zilnice de salariați, inclusiv din zilele de repaus săptămânal, sărbători legale și alte zile nelucrătoare, împărțită la numărul total al zilelor calendaristice (365/366 zile).

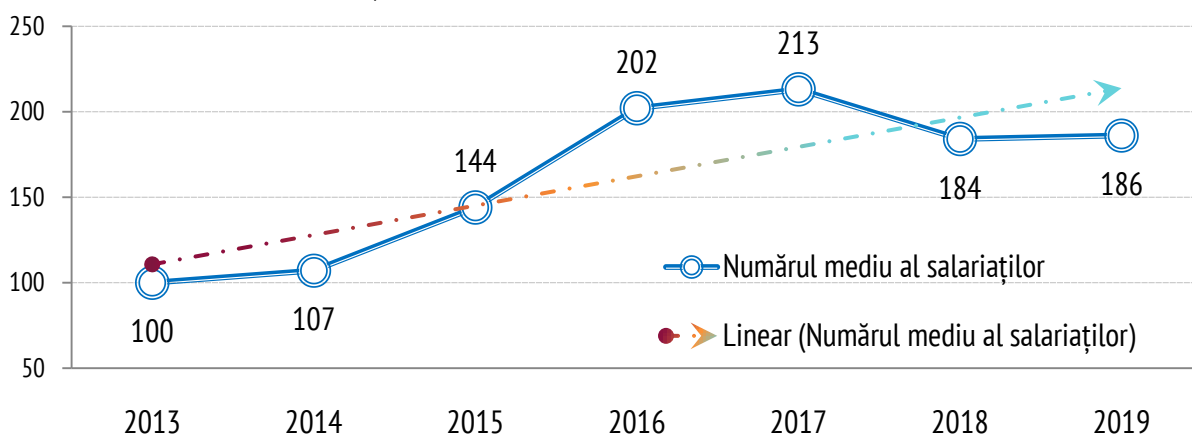
Potrivit datelor furnizate de Institutul Național de Statistică, **numărul mediu al salariaților la nivelul Județului Giurgiu**, în perioada 2013 - 2019, prezintă o evoluție ascendentă, chiar dacă a oscilat pe parcurs. La nivelul anului 2019, numărul mediu al salariaților din județ a fost mai mare cu aproximativ 10.8%, comparativ cu anul 2013 (a crescut de la 30.319 persoane la 33.608 persoane). Totodată, am identificat că cea mai mare creștere anuală a avut

loc în anul 2017 față de anul 2016, atunci când s-au înregistrat cu circa 5.6% mai mulți salariați (de la 31.584 persoane la 33.354 persoane).

Numărul mediu al salariaților din Comuna Săbăreni, în perioada analizată, 2013 - 2019, a crescut anual între anii 2013 - 2017, ulterior a scăzut începând cu anul 2017, prezentând un trend ascendent. Astfel, cei mai puțini salariați s-au înregistrat în anul 2013 (100 persoane), iar cei mai mulți salariați s-au înregistrat în anul 2017 (213 persoane). În anul 2019 (186 persoane) numărul mediu al salariaților a crescut cu 86.0% față de anul 2013.

De asemenea, am identificat faptul că cea mai mare creștere anuală a acestui indicator a avut loc în anul 2016 față de anul 2015, atunci când s-au înregistrat cu aproximativ 40.3% mai mulți salariați (de la 144 la 202 persoane). Pe de altă parte, cea mai mare scădere a acestui indicator a avut loc în anul 2018 față de anul 2017, atunci când s-au înregistrat cu 13.6% mai puțini salariați (de la 213 la 184 persoane).

Grafic 8. Numărul mediu al salariaților din Comuna Săbăreni, în perioada 2013 - 2019



Sursa: INS, Baza de date statistice TEMPO-Online, prelucrări Anderssen

Numărul de șomeri înregistrați, populația stabilă cu vârsta între 18 - 62 ani, respectiv ponderea șomerilor înregistrați în totalul resurselor de muncă în Comuna Săbăreni

Șomajul este un fenomen contemporan, complex și cuprinzător, care include în sfera sa aspecte economice, sociale, politice, psihologice și morale. Acesta apare ca rezultat exclusiv al ofertei de muncă sau al forței de muncă, cererea nefiind luată în considerare. De cele mai multe ori, șomajul este analizat ca suma agregată a tuturor persoanelor care au statut (oficial) de șomer. O parte din șomaj se datorează caracteristicilor structurale atât ale pieței muncii, cât și ale pieței bunurilor și serviciilor. Caracteristicile structurale care generează acest șomaj natural sunt imperfecțiunile ale pieței, variații aleatorii în cerere și ofertă, costurile legate de obținerea informațiilor despre locurile de muncă disponibile la un moment dat etc.

Conform Legii nr. 76/2002, șomerul înregistrat este persoana care îndeplinește cumulativ condițiile:

- ◆ este în căutarea unui loc de muncă de la vârsta de minimum 16 ani și până la îndeplinirea condițiilor de pensionare;
- ◆ starea de sănătate și capacitățile fizice și psihice o fac aptă pentru prestarea unei munci;
- ◆ nu are loc de muncă, nu realizează venituri sau realizează, din activități autorizate potrivit legii, venituri mai mici decât valoarea indicatorului social de referință al asigurărilor pentru șomaj și stimulării ocupării forței de muncă în vigoare;
- ◆ este disponibilă să înceapă lucrul în perioada imediat următoare, dacă și-ar găsi un loc de muncă;
- ◆ este înregistrată la Agenția Națională pentru Ocuparea Forței de Muncă.

Tabel 7. Numărul șomerilor înregistrați pe sexe, populația stabilă cu vârsta între 18 - 62 ani și ponderea șomerilor înregistrați în totalul resurselor de muncă în Comuna Săbăreni, în perioada 2013 - 2020, la 31 decembrie

| | 2013 | 2014 | 2015 | 2016 | 2017 | 2018 | 2019 | 2020 |
|---|--------------|--------------|--------------|--------------|--------------|--------------|--------------|--------------|
| Numărul șomerilor înregistrați la sfârșitul anului | | | | | | | | |
| Bărbați | 23 | 27 | 20 | 17 | 2 | 1 | 0 | 2 |
| Femei | 13 | 18 | 11 | 13 | 4 | 1 | 3 | 6 |
| TOTAL | 36 | 45 | 31 | 30 | 6 | 2 | 3 | 8 |
| Populația după domiciliu cu vârsta între 18 - 62 ani | | | | | | | | |
| TOTAL | 1690 | 1710 | 1710 | 1628 | 1656 | 1689 | 1681 | 1681 |
| Ponderea șomerilor înregistrați în totalul resurselor de muncă | | | | | | | | |
| TOTAL | 2.13% | 2.63% | 1.81% | 1.84% | 0.36% | 0.12% | 0.17% | 0.48% |

Sursa: Agenția Județeană pentru Ocuparea Forței de Muncă Giurgiu, prelucrări Anderssen

Conform datelor furnizate de AJOFM Giurgiu, **numărul șomerilor înregistrați la sfârșitul anului** în Comuna Săbăreni, în perioada 2013 - 2020, prezintă o evoluție descendentă, chiar dacă a oscilat pe parcurs. Numărul maxim de șomeri s-a înregistrat la sfârșitul anului 2014 (45 persoane), iar numărul minim de șomeri s-a înregistrat la sfârșitul anului 2018 (două persoane). Raportând ultimul an al analizei la primul an, am constatat faptul că la sfârșitul anului 2020 (8 persoane) existau de 4.5 ori mai puțini șomeri înregistrați, față de anul 2013 (36 persoane).

Având în vedere repartizarea șomerilor înregistrați la sfârșitul anului în funcție de apartenența la sex, am identificat faptul că pe întreaga perioadă analizată (exceptând anii 2017, 2019 și 2020) numărul șomerilor de gen masculin este mai mare decât numărul șomerilor de gen feminin.

Referitor la **populația după domiciliu cu vârsta între 18 - 62 ani**, în perioada 2013 - 2020, informațiile puse la dispoziție de AJOFM arată faptul că aceasta a oscilat, evoluția sa fiind una descendentă. Cele mai puține persoane cu vârsta între 18 - 62 ani s-au înregistrat la nivelul anului 2016 (1.628 persoane), iar cele mai multe în anii 2014 și 2015 (1.710 persoane). În anul 2020 efectivul populației a scăzut cu circa 0.5%, față de anul 2013 (1.690 persoane).

În conformitate cu prevederile OMMSS nr. 186/15.04.2002 privind aprobarea Sistemului de indicatori statistici ai pieței muncii și metodologia de calcul al acestora, la nivel de localitate se determină ponderea șomerilor înregistrați în

populația stabilă în vârstă de 18 - 62 ani și se calculează prin raportarea numărului șomerilor înregistrați în localitate la totalul populației stabile cu vârsta cuprinsă între 18 - 62 ani.

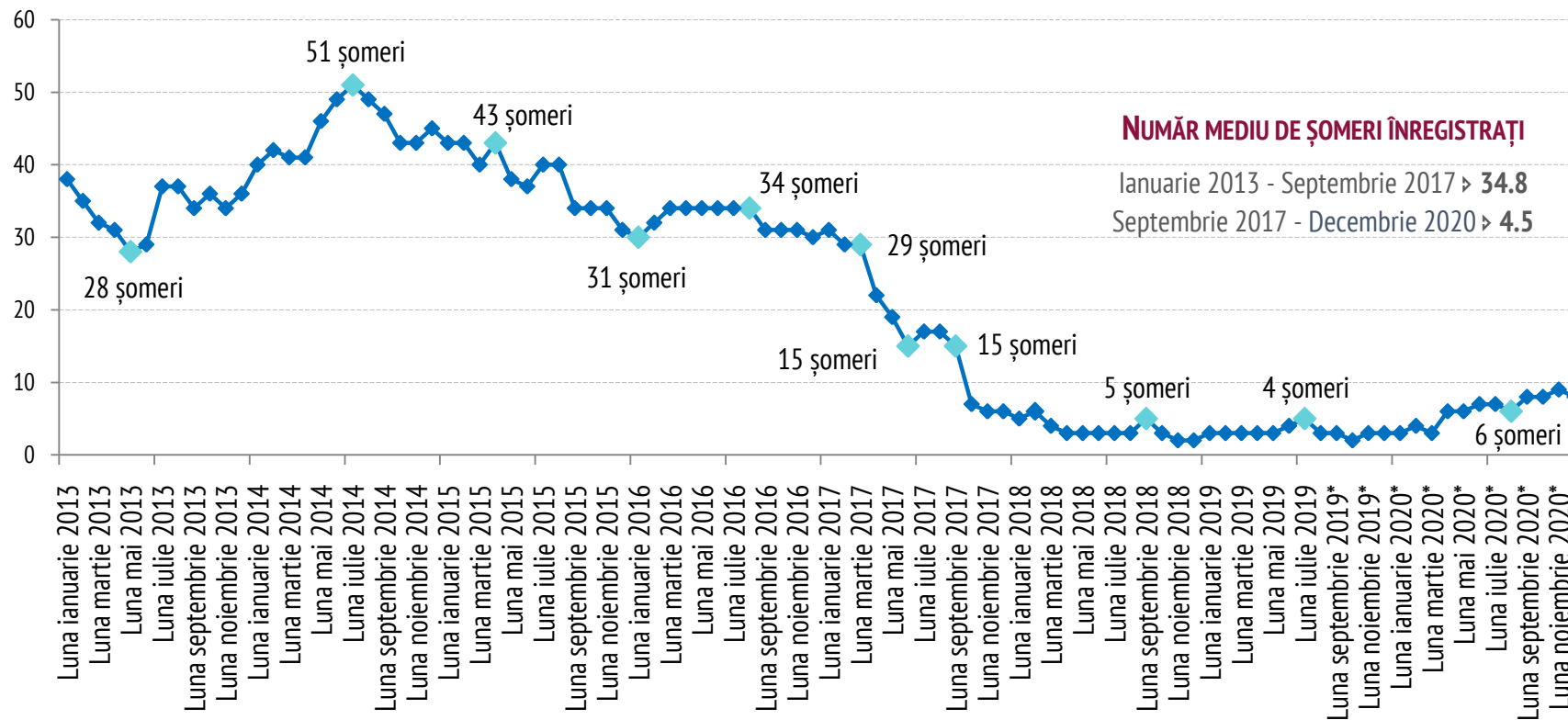
În perioada 2013 - 2020, **ponderea șomerilor înregistrați în totalul resurselor de muncă** prezintă o evoluție descrescătoare, chiar dacă a oscilat. În acest sens, valoarea maximă a acestui indicator s-a înregistrat în anul 2014 (2.63%), iar valoarea minimă s-a înregistrat în anul 2018 (0.12%). Raportat la anul 2013, ponderea șomerilor înregistrați în totalul resurselor de muncă în anul 2020 a scăzut cu 1.65 puncte procentuale (de la 2.13% la 0.48%).

Potrivit datelor puse la dispoziție de către INS, **numărul de șomeri înregistrați la sfârșitul lunii** din Comuna Săbăreni, în perioada ian. 2013 - dec. 2020, prezintă o evoluție descendentă, chiar dacă a oscilat pe parcurs. În acest sens, am identificat faptul că cei mai mulți șomeri s-au înregistrat la sfârșitul lunii iulie a anului 2014 (51 persoane), iar cei mai puțini șomeri s-au înregistrat la sfârșitul lunilor noiembrie, decembrie 2018 și octombrie 2019 (două persoane). Evoluția acestui indicator este prezentată în graficul de mai jos (Grafic 9), în care se pot observa două perioade:

↳ în perioada ianuarie 2013 - septembrie 2017, numărul mediu de șomeri înregistrați la sfârșitul lunii a fost de aproximativ 35 persoane;

↳ în septembrie 2017 - decembrie 2020, numărul mediu de șomeri înregistrați la sfârșitul lunii a fost de aproximativ 5 persoane.

Grafic 9. Numărul de șomeri înregistrați la sfârșitul lunii în Comuna Săbăreni, în perioada ianuarie 2013 - decembrie 2020



*Date provizorii (lunile august 2019 - decembrie 2020)

Sursa: INS, Baza de date statistice TEMPO-Online, prelucrări Anderssen

Numărul șomerilor înregistrați în Comuna Săbăreni pe regim de indemnizație, nivel de studii și grupe de vârstă

Agenția Județeană pentru Ocuparea Forței de Muncă Giurgiu deține informații privind numărul șomerilor înregistrați în Comuna Săbăreni. În acest sens, am identificat că numărul mediu de șomeri înregistrați per total, între anii 2017 - 2020, a fost de aproximativ 5 persoane.

Referitor la **numărul șomerilor înregistrați pe regim de indemnizație**, în tabelul de mai jos se poate observa faptul că numărul de șomeri indemnizați în perioada analizată variază de la două la cinci

persoane, iar numărul șomerilor neindemnizați variază de la una la trei persoane. Cu privire la **numărul șomerilor înregistrați pe nivel de studii**, cei care au studii primare/gimnaziale/profesionale variază între una sau trei persoane, iar cei cu studii liceale variază între una sau două persoane. Cu toate acestea, o parte dintre șomeri au studii liceale. Analizând **numărul șomerilor înregistrați pe grupe de vârstă**, am constatat faptul că cei mai mulți au vârsta în intervalele 40 - 49 ani și peste 55 ani, iar cei mai puțini în intervalul 30 - 39 ani.

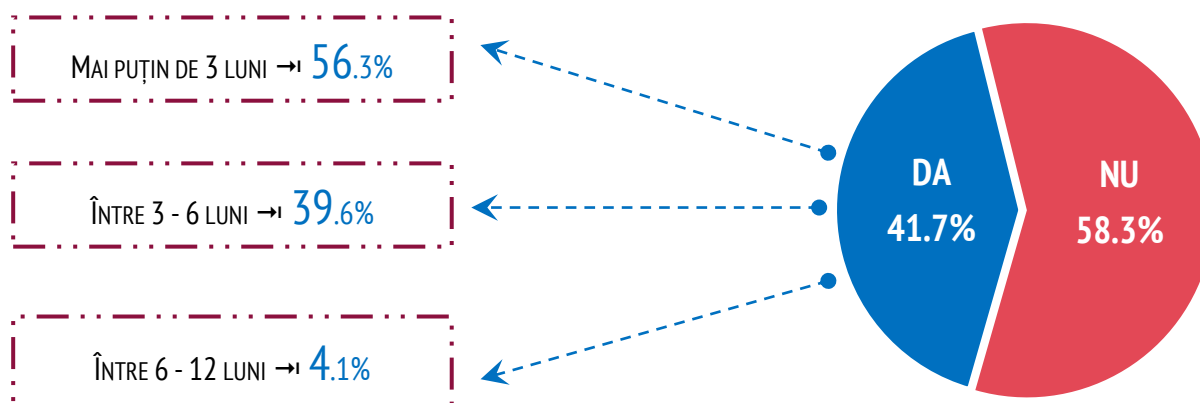
Tabel 8. Repartizarea numărului de șomeri înregistrați pe regim de indemnizație, nivel de studii și grupe de vârstă din Comuna Săbăreni, în luna decembrie a anilor 2017 - 2020

| | 2017 | 2018 | 2019 | 2020 |
|--|----------|----------|----------|----------|
| Numărul șomerilor înregistrați pe regim de indemnizație | | | | |
| Șomeri indemnizați | 3 | 0 | 2 | 5 |
| Șomeri neindemnizați | 3 | 2 | 1 | 3 |
| TOTAL | 6 | 2 | 3 | 8 |
| Numărul șomerilor înregistrați pe nivel de studii | | | | |
| Cu studii primare/gimnaziale/profesionale | 1 | 0 | 1 | 3 |
| Cu studii liceale | 2 | 0 | 1 | 2 |
| TOTAL | 3 | 0 | 2 | 5 |
| Numărul șomerilor înregistrați pe grupe de vârstă | | | | |
| Sub 25 ani | 2 | 0 | 0 | 1 |
| 25 - 29 ani | 0 | 0 | 0 | 0 |
| 30 - 39 ani | 0 | 0 | 1 | 1 |
| 40 - 49 ani | 1 | 0 | 2 | 6 |
| 50 - 55 ani | 0 | 0 | 0 | 0 |
| Peste 55 ani | 3 | 2 | 0 | 0 |
| TOTAL | 6 | 2 | 3 | 8 |

Sursa: Agenția Județeană pentru Ocuparea Forței de Muncă Giurgiu, prelucrări Anderssen

Aspecte ce vizează locurile de muncă pe raza Comunei Săbăreni

Grafic 10. Capacitatea populației de a găsi un loc de muncă pe raza Comunei Săbăreni și timpul necesar



Sursa: Studiu de opinie a populației realizat de Anderssen, în luna iunie 2021

Având în vedere **capacitatea populației de a găsi un loc de muncă pe raza Comunei Săbăreni**, 41.7% dintre persoanele participante la studiu consideră că se poate găsi un loc de muncă la nivel local. Prin urmare, am dorit să aflăm **timpul necesar pentru găsirea unui loc de muncă** pe raza comunei. În acest sens, dintre locuitorii care au afirmat că se poate găsi un loc de muncă pe raza comunei, cei mai mulți susțin faptul că se poate găsi în mai puțin de 3 luni (56.3%).

Totodată, am identificat faptul că 39.6% dintre cetățeni consideră că se poate găsi un loc de muncă într-o perioadă de 3 - 6 luni, iar 4.1% consideră că este nevoie de o perioadă de 6 - 12 luni.

De asemenea, respondenții au fost întrebați la momentul realizării studiului, dacă sunt în căutarea unui loc de muncă, fie pe raza Comunei Săbăreni, fie

pe raza altei localități, astfel am identificat că doar 3.5% dintre aceștia erau în căutarea unui loc de muncă, majoritatea fiind dispuși să lucreze în altă localitate, la distanțe de 25 kilometri, 30 kilometri, respectiv 40 kilometri.

Principalele domenii în care ar fi dispuși să lucreze cetățenii care erau în căutarea unui loc de muncă fie în comună, fie în altă localitate, la momentul realizării studiului, sunt reprezentate de comerț și construcții civile și industriale.

Dacă ne raportăm la **facilitatea de a găsi un loc de muncă în domeniul dorit**, potrivit rezultatelor obținute în cadrul studiului de opinie, 28.6% dintre locuitori sunt de părere că este puțin facil, 28.6% consideră că este puțin dificil, 28.6% consideră că este dificil, iar 14.2% consideră că nu este nici dificil, nici facil.

Aspecte ce vizează forța de muncă în opinia agenților economici din Comuna Săbăreni

În carul acestei secțiuni sunt analizate unele aspecte legate de forța de muncă din Comuna Săbăreni, în perspectiva antreprenorilor de la nivel local. Astfel, aspectele analizate sunt: proveniența angajaților agenților economici, tipul angajaților care predomină în cadrul firmelor, principalele obstacole întâmpinate sau probleme legate de forța de muncă cu care se confruntă agenții economici, intenția de a angaja personal în următoarele 12 luni, respectiv motivele care stau la baza acestei decizii, și nu în ultimul rând gradul de cunoaștere a ofertei forței de muncă de la nivel local și principalele caracteristici ale forței de muncă.

Referitor la **proveniența angajaților agenților economici din Comuna Săbăreni**, potrivit rezultatelor obținute în cadrul cercetării în rândul agenților economici realizată în luna septembrie 2021, antreprenorii care prestează lucrări de construcții a clădirilor rezidențiale și nerezidențiale au angajați localnici din Comuna Săbăreni și localnici din localitățile învecinate, iar antreprenorii care prestează activități de dezvoltare (promovare) imobiliară au angajați localnici din alte localități.

Având în vedere **tipul angajaților ce predomină în cadrul firmelor din Comuna Săbăreni**, indiferent de activitatea prestată, în cadrul firmelor predomină angajații permanenți.

În defășurarea activității, participanții la cercetare **s-au confruntat cu probleme în ceea ce privește forța de muncă** din Comuna Săbăreni. Aceste probleme sunt reprezentate de lipsa muncitorilor calificați, respectiv neseriozitatea angajaților.

Având în vedere **intenția de a angaja personal în următoarele 12 luni**, participanții la cercetare doresc să angajeze personal, principalele motive fiind nevoia de forță de muncă, respectiv posibilitatea creșterii volumului de muncă. În ceea ce privește **gradul de cunoaștere a ofertei forței de muncă**, antreprenorii care prestează activități de lucrări de construcții a clădirilor rezidențiale și nerezidențiale cunosc informații vizavi de acest aspect, caracterizând forța de muncă disponibilă la nivel local ca având experiență, iar antreprenorii care prestează activități de dezvoltare (promovare) imobiliară nu cunosc informații.

Tabel 9. Proveniența angajaților din cadrul firmelor antreprenorilor în funcție de activitățile prestate

| Activități prestate | Proveniența angajaților | | |
|--|-------------------------------|-------------------------------------|-------------------------------|
| | Localnici din Comuna Săbăreni | Localnici din localități învecinate | Localnici din alte localități |
| Lucrări de construcții a clădirilor rezidențiale și nerezidențiale | X | X | -- |
| Dezvoltare (promovare) imobiliară | -- | -- | X |

Sursa: Cercetare mediu de afaceri realizat de Anderssen, în luna septembrie 2021

ANALIZA DIAGNOSTIC

POTENȚIAL ECONOMIC

3.

B. MEDIU DE AFACERI

- ASPECTE REFERITOARE LA PROFESIONIȘTII CU SEDIUL SOCIAL DECLARAT ÎN COMUNĂ
- ASPECTE CE VIZEAZĂ AGENȚII ECONOMICI CU DOMICILIUL FISCAL LA NIVEL LOCAL
- ASPECTE CU PRIVIRE LA AGRICULTURA ȘI ZOOTEHNIA DIN COMUNĂ
- SECTOARE DE ACTIVITATE CONSIDERATE PRIORITARE PENTRU ÎMBUNĂȚĂȚIREA NIVELULUI DE TRAI PE RAZA COMUNEI, ÎN URMĂTORII 7 ANI
- ALTE ASPECTE PRIVITOARE LA MEDIUL DE AFACERI LOCAL

Numărul de profesioniști cu sediul social declarat în Comuna Săbăreni, înmatriculați în registrul comerțului în perioada 2013 - 2020, grupați după forma de organizare juridică și domeniul de activitate

În ceea ce privește statistica privind **numărul de profesioniști cu sediul social declarat în Comuna Săbăreni, Județul Giurgiu**, înmatriculați în registrul comerțului în perioada 2013 - 2020, grupați după forma de organizare juridică, Oficiul Național al Registrului Comerțului a utilizat datele din bilanțurile aferente anului 2020 din data de 03.06.2021.

Primul aspect analizat îl reprezintă numărul de profesioniști cu sediul social declarat în Comuna Săbăreni, înmatriculați în registrul comerțului în perioada 2013 - 2020, grupați după forma de organizare juridică. Astfel, potrivit datelor din tabelul de mai jos (Tabel 10), numărul de profesioniști înmatriculați prezintă o evoluție crescătoare, indiferent de oscilațiile înregistrate. Cei mai mulți profesioniști au fost înmatriculați în anul 2018 (28 profesioniști), iar cei mai puțini au fost înmatriculați în anul 2014 (11 profesioniști). La nivelul anului 2020, pe raza Comunei Săbăreni s-au

înmatriculat de aproximativ 1.6 ori mai mulți profesioniști comparativ cu anul 2013.

Analizând pe forme de organizare juridică, am identificat faptul că cei mai puțini s-au înmatriculat ca întreprindere familială (un profesionist înmatriculat la nivelul anului 2014) și întreprindere individuală (un profesionist înmatriculat la nivelul anului 2015 și 3 profesioniști înmatriculați la nivelul anului 2020). Totodată, numărul profesioniștilor înmatriculați ca persoane fizice autorizate a variat între 2 și 5 pe toată perioada analizată.

Dacă ne raportăm la societățile cu răspundere limitată, datele furnizate de ONRC, evidențiază o evoluție similară numărului total de profesioniști înmatriculați, cei mai mulți fiind înmatriculați la nivelul anului 2018 (25 societăți cu răspundere limitată), iar cei mai puțini fiind înmatriculați la nivelul anului 2014 (5 societăți cu răspundere limitată).

Tabel 10. Numărul de profesioniști cu sediul social declarat în Comuna Săbăreni, Județul Giurgiu înmatriculați în registrul comerțului, în perioada 2013 - 2020, grupați după forma de organizare juridică

| | 2013 | 2014 | 2015 | 2016 | 2017 | 2018 | 2019 | 2020 |
|---|-----------|-----------|-----------|-----------|-----------|-----------|-----------|-----------|
| Întreprindere familială (I.F.) | -- | 1 | -- | -- | -- | -- | -- | -- |
| Întreprindere individuală (I.I.) | -- | -- | 1 | -- | -- | -- | -- | 3 |
| Persoană fizică autorizată (P.F.A.) | 3 | 5 | 4 | 3 | 2 | 3 | 2 | 3 |
| Societate cu răspundere limitată (S.R.L.) | 11 | 5 | 7 | 11 | 14 | 25 | 24 | 17 |
| TOTAL | 14 | 11 | 12 | 14 | 16 | 28 | 26 | 23 |

Sursa: Oficiul Național al Registrului Comerțului, prelucrări Anderssen

Tabel 11. Numărul de profesioniști cu sediul social declarat în Comuna Săbăreni, înmatriculați în registrul comerțului, în perioada 2013 - 2020, grupați după domeniul de activitate

| | 2013 | 2014 | 2015 | 2016 | 2017 | 2018 | 2019 | 2020 | TOTAL |
|--|-----------|-----------|-----------|-----------|-----------|-----------|-----------|-----------|------------|
| Agricultură și silvicultură | -- | -- | -- | -- | 1 | 2 | -- | 6 | 9 |
| Industrie prelucrătoare | 1 | -- | -- | 1 | 1 | 4 | 1 | 1 | 9 |
| Distribuția apei, salubritate, gestionarea deșeurilor, activități de decontaminare | 1 | 1 | -- | -- | -- | -- | -- | -- | 2 |
| Construcții | 1 | -- | 2 | 2 | 2 | 2 | -- | 2 | 11 |
| Comerț cu ridicata și cu amănuntul; repararea autovehiculelor și motocicletelor | 6 | 2 | 5 | 4 | 5 | 7 | 6 | 4 | 39 |
| Transport și depozitare | 1 | 1 | -- | 1 | 4 | 6 | 5 | 3 | 21 |
| Hoteluri și restaurante | 1 | 2 | -- | -- | -- | 1 | 1 | 1 | 6 |
| Informații și comunicații | -- | 1 | 2 | 2 | 2 | 1 | 1 | 1 | 10 |
| Intermedieri financiare și asigurări | 1 | -- | -- | -- | -- | -- | 1 | -- | 2 |
| Tranzacții imobiliare | -- | -- | -- | -- | -- | -- | 1 | -- | 1 |
| Activități profesionale științifice și tehnice | 2 | 2 | 2 | 1 | 1 | 2 | 4 | 3 | 17 |
| Activități de servicii administrative și activități de servicii suport | -- | 2 | 1 | -- | -- | 1 | 1 | -- | 5 |
| Învățământ | -- | -- | -- | -- | -- | 1 | 4 | -- | 5 |
| Sănătate și asistență socială | -- | -- | -- | -- | -- | 1 | 1 | -- | 2 |
| Activități de spectacole culturale și recreative | -- | -- | -- | 3 | -- | -- | -- | -- | 3 |
| Alte activități de servicii | -- | -- | -- | -- | -- | -- | -- | 2 | 2 |
| TOTAL | 14 | 11 | 12 | 14 | 16 | 28 | 26 | 23 | 144 |

Sursa: Oficiul Național al Registrului Comerțului, prelucrări Anderssen

În ceea ce privește numărul de profesioniști cu sediul social declarat în Comuna Săbăreni, înmatriculați în registrul comerțului, în perioada 2013 - 2020, în funcție de domeniul de activitate, potrivit datelor din tabelul de mai sus (Tabel 11), cei mai mulți profesioniști s-au înmatriculat în perioada analizată în următoarele 3 domenii de activitate:

comerț cu ridicata și cu amănuntul; repararea autovehiculelor și motocicletelor (39 profesioniști în total), transport și depozitare (21 profesioniști în total), respectiv activități profesionale științifice și tehnice (17 profesioniști în total), iar cei mai puțini s-au înmatriculat în domeniul tranzacții imobiliare (un profesionist).

Numărul de profesioniști cu sediul social declarat în Comuna Săbăreni, Județul Giurgiu, înregistrați în registrul comerțului și neradiați până la 31 decembrie din anii 2013 - 2020, grupați după forma juridică și domeniul de activitate

Numărul de profesioniști cu sediul social declarat în Comuna Săbăreni, Județul Giurgiu, înregistrați în registrul comerțului și neradiați până la 31 decembrie din anii 2013 - 2020, a crescut anual, prezentând astfel o evoluție cu trend ascendent. Analizând creșterile anuale am constatat faptul că cea mai mare creștere procentuală a avut loc în anul 2020, față de anul precedent, respectiv, existau cu 14.6% mai mulți profesioniști (a crescut de la 157 profesioniști la 180 profesioniști). La nivelul anului 2020 existau de circa 2.1 ori mai mulți profesioniști comparativ cu anul 2013 (86 profesioniști).

Repartizând profesioniștii existenți la 31.12.2020, în funcție de forma de organizare juridică, am identificat faptul că societățile cu răspundere limitată reprezintă 81.7%. Totodată, persoanele fizice autorizate reprezintă 14.4%, întreprinderile individuale reprezintă 3.3%, iar întreprinderile familiale reprezintă 0.6%. Analizând profesioniștii pe forme de organizare în perioada 2013 - 2020, am constatat faptul că numărul întreprinderilor familiale și a întreprinderilor individuale au scăzut, iar numărul persoanelor fizice autorizate și al societăților cu răspundere limitată au crescut.

Tabel 12. Numărul de profesioniști cu sediul social declarat în Comuna Săbăreni, Județul Giurgiu, înregistrați în registrul comerțului și neradiați până la 31 decembrie, în perioada 2013 - 2020, grupați după forma juridică

| | 2013 | 2014 | 2015 | 2016 | 2017 | 2018 | 2019 | 2020 |
|---|-----------|-----------|-----------|------------|------------|------------|------------|------------|
| Întreprindere familială (I.F.) | 2 | 2 | 2 | 2 | 2 | 2 | 1 | 1 |
| Întreprindere individuală (I.I.) | 8 | 8 | 8 | 7 | 6 | 5 | 3 | 6 |
| Persoană fizică autorizată (P.F.A.) | 14 | 19 | 19 | 22 | 24 | 27 | 23 | 26 |
| Societate cu răspundere limitată (S.R.L.) | 62 | 64 | 67 | 76 | 86 | 108 | 130 | 147 |
| TOTAL | 86 | 93 | 96 | 107 | 118 | 142 | 157 | 180 |

Sursa: Oficiul Național al Registrului Comerțului, prelucrări Anderssen

Tabel 13. Numărul de profesioniști cu sediul social declarat în Comuna Săbăreni, Județul Giurgiu, înregistrați în registrul comerțului și neradiați până la 31 decembrie, în perioada 2013 - 2020, grupați după domeniul de activitate

| | 2013 | 2014 | 2015 | 2016 | 2017 | 2018 | 2019 | 2020 |
|--|-----------|-----------|-----------|------------|------------|------------|------------|------------|
| Agricultură și silvicultură | -- | -- | 1 | 2 | 3 | 5 | 5 | 11 |
| Industrie prelucrătoare | 14 | 13 | 11 | 10 | 10 | 13 | 14 | 15 |
| Distribuția apei, salubritate, gestionarea deșeurilor, activități de decontaminare | -- | 1 | 1 | 1 | 1 | 1 | 1 | 2 |
| Construcții | 13 | 13 | 12 | 14 | 15 | 18 | 18 | 21 |
| Comerț cu ridicata și cu amănuntul; repararea autovehiculelor și motocicletelor | 32 | 32 | 34 | 38 | 42 | 46 | 45 | 49 |
| Transport și depozitare | 18 | 19 | 19 | 19 | 23 | 28 | 32 | 35 |
| Hoteluri și restaurante | 1 | 3 | 2 | 2 | 2 | 3 | 5 | 5 |
| Informații și comunicații | 1 | 2 | 4 | 6 | 8 | 9 | 10 | 11 |
| Intermedieri financiare și asigurări | 1 | 1 | -- | -- | -- | -- | 1 | 1 |
| Tranzacții imobiliare | -- | -- | -- | -- | -- | -- | -- | 1 |
| Activități profesionale științifice și tehnice | 3 | 5 | 6 | 7 | 7 | 9 | 12 | 13 |
| Activități de servicii administrative și activități de servicii suport | 1 | 3 | 4 | 4 | 4 | 5 | 5 | 5 |
| Învățământ | -- | -- | -- | -- | -- | 1 | 5 | 5 |
| Sănătate și asistență socială | -- | -- | -- | -- | -- | 1 | 2 | 2 |
| Activități de spectacole culturale și recreative | -- | -- | -- | 3 | 2 | 2 | 2 | 2 |
| Alte activități de servicii | 2 | 2 | 2 | 1 | 1 | 1 | -- | 2 |
| TOTAL | 86 | 93 | 96 | 107 | 118 | 142 | 157 | 180 |

Sursa: Oficiul Național al Registrului Comerțului, prelucrări Anderssen

Analizând numărul de profesioniști cu sediul social declarat în Comuna Săbăreni, Județul Giurgiu, înregistrați în registrul comerțului și neradiați până la 31 decembrie 2020, grupați după domeniul de activitate, am identificat faptul că 27.2% activează în domeniul comerțului cu ridicata și cu amănuntul; repararea autovehiculelor și motocicletelor. Exemple de activități din acest domeniu: comerț cu ridicata al îmbrăcăminte și încălțăminte, al produselor farmaceutice, de componente și echipamente electronice și de telecomunicații, al metalelor și minereurilor metalice, al materialului lemnos și al materialelor de construcții și echipamentelor sanitare, al cerealelor, semințelor, furajelor și tutunului neprelucrat etc., respectiv comerț cu amănuntul al fructelor și legumelor proaspete în magazine specializate, al pâinii, produselor de patiserie și produselor zaharoase, în magazine specializate etc. sau în magazine nespecializate, cu vânzare predominantă de produse nealimentare etc.

Al doilea domeniu de activitate este transportul și depozitarea, 19.4% dintre profesioniști practicând transportul rutier de mărfuri, transporturi terestre de călători și alte activități poștale și de curier. Pe de altă parte, al treilea domeniu de activitate este cel al construcțiilor, 11.7% dintre profesioniști prestând activități de lucrări de construcții hidrotehnice, construcții a clădirilor rezidențiale și nerezidențiale, lucrări de instalații sanitare, de încălzire și de aer condiționat, lucrări de tâmplărie și dulgherie, lucrări de pardosire și placare a pereților, dezvoltare (promovare) imobiliară și nu numai.

Următorul domeniu de activitate prezent în rândul a 8.3% dintre profesioniști este cel al industriei prelucrătoare, aceștia desfășurând activități de prelucrarea și conservarea cărnii, fabricarea articolelor de îmbrăcăminte, fabricarea articolelor de voiaj și marochinărie și a articolelor de harnașament, fabricarea produselor din lemn, tăierea, fasonarea și finisarea pietrei, fabricarea de construcții metalice și părți componente ale structurilor metalice, fabricarea de dispozitive, aparate și instrumente medicale și stomatologice, alte activități de tipărire n.c.a. etc.

Totodată, 7.2% dintre profesioniști practică activități profesionale științifice și tehnice, precum activități de contabilitate și audit financiar; consultanță în domeniul fiscal, activități de arhitectură, activități de inginerie și consultanță tehnică legate de acestea, activități veterinare etc.

Profesioniștii din agricultură și silvicultură reprezintă 6.1% din total, aceștia practicând activități de cultivare a cerealelor (exclusiv orez), plantelor leguminoase și a plantelor producătoare de semințe oleaginoase, legumelor și a pepenilor, a rădăcinoaselor și tuberculilor, creșterea păsărilor, activități în ferme mixte (cultura vegetală combinată cu creșterea animalelor), activități auxiliare pentru producția vegetală și colectarea produselor forestiere nelemnoase din flora spontană.

De asemenea, profesioniștii din domeniul informații și comunicații reprezintă tot 6.1% din total, aceștia prestând activități de telecomunicații prin rețele cu

cablu, producție cinematografică, video și de programe de televiziune, management (gestiune și exploatare) a mijloacelor de calcul și nu numai.

Următoarele 3 domenii de activitate se regăsesc în rândul a câte 2.8% dintre profesioniști, și anume: hoteluri și restaurante, învățământ (învățământ preșcolar și activități de servicii suport pentru învățământ), respectiv activități de servicii administrative și activități de servicii suport (activități generale de curățenie a clădirilor, activități de întreținere peisagistică și activități ale agențiilor de colectare și a birourilor (oficiilor) de raportare a creditului).

Următoarele 4 domenii de activitate, respectiv distribuția apei, salubritate, gestionarea deșeurilor, activități de decontaminare, sănătate și asistență socială (activități de asistență stomatologică și alte activități referitoare la sănătatea umană), activități de spectacole culturale și recreative (alte activități sportive și alte activități recreative și distractive n.c.a.) și alte activități de servicii (coafură și alte activități de înfrumusețare și alte activități de servicii n.c.a.), sunt prezente în rândul a câte 1.1% din totalul profesioniștilor.

Cei mai puțini profesioniști activau la nivelul anului 2020 în intermediari financiare și asigurări ▶ activități auxiliare intermediarilor financiare, exclusiv activități de asigurări și fonduri de pensii (0.6%) și tranzacții imobiliare ▶ cumpărarea și vânzarea de bunuri imobiliare proprii (0.6%).

Numărul de profesioniști cu sediul social declarat în Comuna Săbăreni, dizolvați/lichidați/ radiați din registrul comerțului în perioada 2013 - 2020

Primul aspect analizat în cadrul acestei secțiuni vizează **numărul de profesioniști cu sediul social declarat în Comuna Săbăreni dizolvați conform art. 235 din Legea nr. 31/1990 pe an**. Așadar, am constatat faptul că în perioada 2013 - 2020 s-au dizolvat profesioniști doar în perioada 2014 - 2017, după cum urmează: în anul 2014 ▶ un profesionist, în anii 2015 și 2016 ▶ câte 2 profesioniști, iar în anul 2017 ▶ 3 profesioniști.

Dacă ne raportăm la **numărul de profesioniști cu sediul social declarat în Comuna Săbăreni dizolvați și lichidați conform art.227 alin.(1), lit.d si art.235 din legea nr. 31/1990 pe an**, în perioada analizată, am identificat faptul că s-au radiat profesioniști doar în perioada 2018 - 2020, astfel: anul 2018 ▶ 2 profesioniști, anul 2019 ▶ un profesionist și anul 2020 ▶ 3 profesioniști.

Ultimul aspect analizat în această secțiune este **numărul de profesioniști cu sediul social declarat în Comuna Săbăreni, radiați pe an, în perioada 2013 - 2020**. Situația statistică a numărului de profesioniști radiați se prezintă astfel: anii 2013 și 2014 ▶ câte 4 profesioniști, anul 2015 ▶ 10 profesioniști, anul 2016 ▶ 3 profesioniști, anul 2017 ▶ 5 profesioniști, anul 2018 ▶ 3 profesioniști, anul 2019 ▶ 11 profesioniști, iar anul 2020 ▶ un profesionist.

Aspecte ce vizează societățile comerciale active, cu sediul social, respectiv punctul de lucru în Comuna Săbăreni

Potrivit informațiilor furnizate de Primăria Comunei Săbăreni, la nivel local au sediul social, respectiv punctul de lucru un număr de 48 societăți comerciale active și o asociație a crescătorilor de animale, cu sediul pe raza Comunei Săbăreni (aceasta se ocupă cu creșterea bovinelor de lapte).

Repartizarea societăților comerciale active în funcție de localitatea în care au sediul social, respectiv punctul de lucru ne indică faptul că, dintre acestea, 29 societăți comerciale au sediul social, respectiv punctul de lucru în Comuna Săbăreni (60.3%), 11 societăți comerciale au sediul social în Municipiul București (22.9%), două societăți comerciale au sediul social în Municipiul Iași, Județul Iași (4.2%), iar câte o societate comercială are sediul social în: Comuna Joița, Județul Giurgiu, comunele Chiajna, Găneasa, Cornetu și Orașul Chitila din Județul Ilfov și Comuna Tărtășești, Județul Dâmbovița.

Referitor la **vechimea societăților comerciale active cu sediul social sau punctul de lucru pe raza Comunei Săbăreni**, am identificat faptul că jumătate activează pe piață din perioada 2013 - 2020 (24 societăți comerciale au o vechime cuprinsă între un an și 7 ani), 35.4% activează din perioada 2004 - 2012 (17 societăți au o vechime cuprinsă între 9 - 17 ani), iar cele mai puține, respectiv 14.6%, activează pe piață din perioada 1993 - 2002 (7 societăți au o vechime cuprinsă între 19 - 28 ani).

Alt aspect analizat în această secțiune vizează **domeniul de activitate a agenților economici cu sediul social, respectiv punctul de lucru pe raza Comunei Săbăreni**. Rezultatele se prezintă astfel:

☑ **29.1%**, respectiv 14 societăți comerciale, activează în domeniul comerț cu ridicata și cu amănuntul; repararea autovehiculelor și motocicletelor (comerț cu ridicata de piese și accesorii pentru autovehicule, comerț cu ridicata al cerealelor, semințelor, furajelor și tutunului neprelucrat, comerț cu ridicata al produselor lactate, ouălor, uleiurilor și grăsimilor comestibile, comerț cu ridicata nespecializat de produse alimentare, băuturi și tutun, comerț cu amănuntul în magazine nespecializate, cu vânzare predominantă de produse alimentare sau nealimentare, comerț cu amănuntul al pâinii, produselor de patiserie și produselor zaharoase, comerț cu amănuntul al carburanților pentru autovehicule în magazine specializate, comerț cu amănuntul prin intermediul caselor de comenzi sau prin internet și nu numai).

Dintre acestea, doar 9 au sediul social și punctul de lucru pe raza Comunei Săbăreni, celelalte 5 societăți comerciale având sediul social în următoarele localități: o societate în Comuna Joița, 3 societăți în Municipiul București și o societate în Municipiul Iași.

☑ **20.8%**, respectiv 10 societăți comerciale, activează în domeniul construcții (dezvoltare <promovare> imobiliară, lucrări de construcții a

clădirilor rezidențiale și nerezideniale, lucrări de instalații sanitare, de încălzire și de aer condiționat, lucrări de pardosire și placare a pereților). Dintre acestea, doar 6 au sediul social și punctul de lucru pe raza Comunei Săbăreni, celelalte 4 societăți au sediul social în următoarele localități: două societăți în Municipiul București, o societate în Comuna Cornetu și o societate în Municipiul Iași.

☑ **12.5%**, respectiv 6 societăți comerciale, activează în domeniul transport și depozitare, mai precis transporturi rutiere de mărfuri, toate având sediul social și punctul de lucru pe raza Comunei Săbăreni.

☑ **10.4%**, respectiv 5 societăți comerciale, activează în domeniul industriei prelucrătoare (fabricarea de articole confecționate din textile, fabricarea articolelor de voiaj și marochinărie și a articolelor de harnașament, alte activități de tipărire n.c.a., fabricarea de dispozitive, aparate și instrumente medicale stomatologice, fabricarea altor produse manufacturiere n.c.a.). Dintre acestea, 4 societăți comerciale au sediul social și punctul de lucru pe raza Comunei Săbăreni, iar o societate are sediul social în Comuna Chiajna.

☑ **8.3%**, respectiv 4 societăți comerciale, activează în domeniul activități profesionale științifice și tehnice (activități de contabilitate și audit financiar; consultanță în domeniul fiscal, activități de consultanță pentru afaceri și management, activități de inginerie și consultanță tehnică legate de acestea). Dintre toate aceste societăți, una are sediul social și punctul de lucru pe raza Comunei Săbăreni, două societăți au sediul

social în Municipiul București și o societate are sediul social în Orașul Chitila.

☑ **6.3%**, respectiv 3 societăți comerciale, activează în domeniul tranzacții imobiliare (cumpărarea și vânzarea de bunuri imobiliare proprii, închirierea și subînchirierea bunurilor imobiliare proprii sau închiriate și agenții imobiliare). Dintre acestea, două societăți au sediul social în Municipiul București și o societate are sediul social în Comuna Tărtășești.

☑ **4.2%**, respectiv două societăți comerciale, activează în domeniul agriculturii (cultivarea fructelor arbuștilor fructiferi, căpșunilor, nuciferilor și a altor pomi fructiferi și activități în ferme mixte ▶ cultura vegetală combinată cu creșterea animalelor). O societate are sediul social în Municipiul București, iar o societate în Comuna Găneasa.

☑ **2.1%**, respectiv o societate comercială care activează în domeniul distribuția apei, salubritate, gestionarea deșeurilor, activități de decontaminare, are sediul social și punctul de lucru în Comuna Săbăreni.

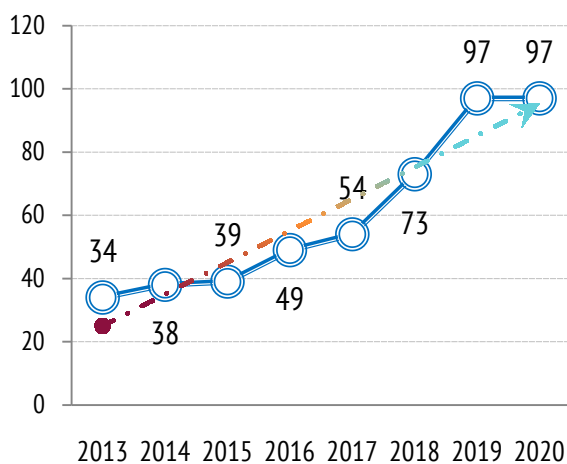
☑ **2.1%**, respectiv o societate comercială care activează în informații și comunicații are sediul social și punctul de lucru în Comuna Săbăreni.

☑ **2.1%**, respectiv o societate comercială care prestează activități de servicii administrative și activități de servicii suport are sediul social și punctul de lucru în Comuna Săbăreni.

☑ **2.1%**, respectiv o societate comercială care prestează activități de spectacole culturale și recreative, are sediul social în Municipiul București.

Numărul agenților economici cu sediul în Comuna Săbăreni, care au depus situații economico-financiare, respectiv numărul de angajați ai acestora

Grafic 11. Numărul de agenți economici cu sediul în Comuna Săbăreni, care au depus situații economico-financiare, în perioada 2013 - 2020



Sursa: AJFP Giurgiu, prelucrări Anderssen

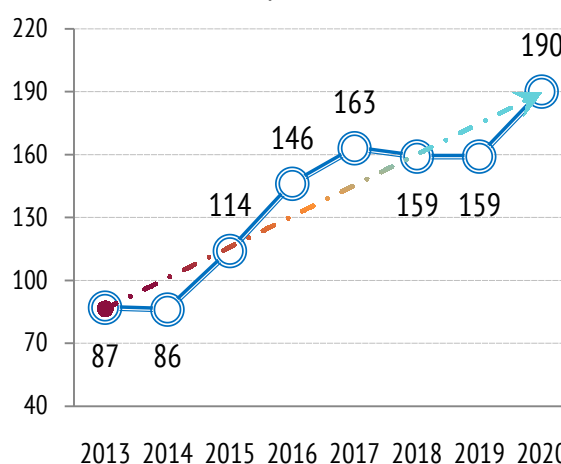
Informațiile prezentate în această secțiune provin din bazele de date administrate la nivelul Agenției Județene a Finanțelor Publice Giurgiu așa cum figurează la data de 30.07.2021. Informațiile vizează numărul de agenți economici, mai exact numărul contribuabililor persoane juridice/ societăți comerciale înființate în baza Legii 31/1990.

Referitor la **numărul agenților economici care au depus situații economico-financiare**, am identificat faptul că cei mai puțini agenți economici existau în anul 2013 (34 agenți economici), iar cei mai mulți existau în anii 2019 și 2020 (97 agenți economici), astfel că la nivelul acestor ani, numărul agenților economici era de aproximativ 2.9 ori mai mare comparativ cu anul 2013.

Potrivit datelor furnizate de Administrația Județeană a Finanțelor Publice Giurgiu, **numărul de angajați ai agenților economici care au depus situații economico-financiare**, prezintă o evoluție cu trend ascendent, chiar dacă a oscilat pe parcurs.

Analizând datele, am identificat faptul că cei mai puțini angajați s-au înregistrat la nivelul anului 2014 (86 persoane), iar cei mai mulți s-au înregistrat la nivelul anului 2020 (190 persoane). De asemenea, în anul 2020 numărul de angajați ai agenților economici cu sediul în Comuna Săbăreni, care au depus situații economico-financiare, a fost de aproximativ 2.2 ori mai mare față de anul 2013 (87 persoane).

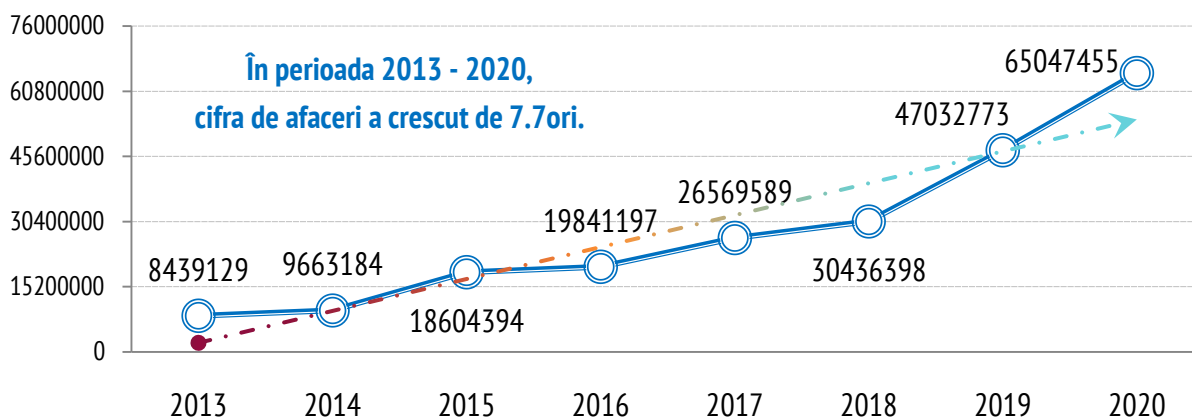
Grafic 12. Numărul de angajați ai agenților economici cu sediul în Comuna Săbăreni, care au depus situații economico-financiare, în perioada 2013 - 2020



**Număr personal angajat la 31.12 a fiecărui an
Sursa: AJFP Giurgiu, prelucrări Anderssen

Cifra de afaceri și profitul societăților comerciale cu sediul în Comuna Săbăreni, care au depus situații financiare

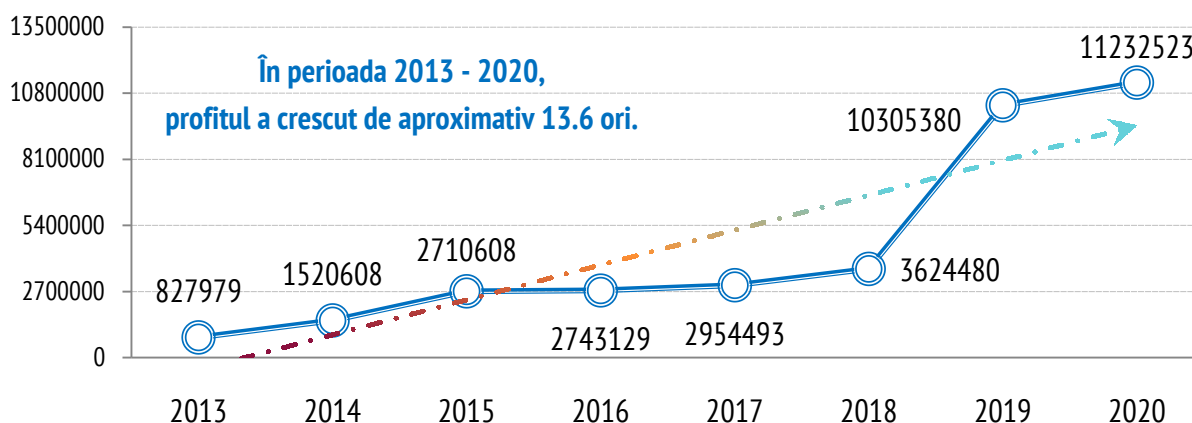
Grafic 13. Cifra de afaceri ai agenților economici cu sediul în Comuna Săbăreni, care au depus situații financiare, în perioada 2013 - 2020



Sursa: Administrația Județeană a Finanțelor Publice Giurgiu, prelucrări Anderssen

În perioada 2013 - 2020, **cifra de afaceri a agenților economici care au depus situații economico-financiare** a fost de ordinul milioanelei, cea mai mare valoare înregistrându-se în anul 2020 (65.047.455 lei). În anul 2020, aceasta a crescut de 7.7 ori, față de anul 2013 (8.439.129 lei). Cu privire la **profitul agenților economici care au depus situații economico-financiare**, în perioada analizată, acesta a crescut anual. În anul 2020 (11.232.523 lei), față de anul 2013 (827.979 lei), acesta a crescut de aproximativ 13.6 ori.

Grafic 14. Profitul agenților economici cu sediul în Comuna Săbăreni, care au depus situații financiare, în perioada 2013 - 2020



*Nu toți antreprenorii au depus situații economico-financiare

Sursa: Administrația Județeană a Finanțelor Publice Giurgiu, prelucrări Anderssen

Aspecte ce vizează agricultura și zootehnia din Comuna Săbăreni

Un prim aspect analizat în cadrul acestei secțiuni face referire la **terenul agricol deținut** de către localnici. Așadar, potrivit rezultatelor obținute în cadrul studiului de opinie a populației desfășurat în luna iunie 2021, am identificat faptul că 27.1% dintre respondenți dețin teren agricol.

Referitor la **suprafața de teren agricol deținută** de către localnici, am constatat că predomină cele cuprinse între 1 ha - 2 ha (70.4%) și mai mici de un hectar (18.5%). De asemenea, există și locuitori care au declarat faptul că dețin suprafețe agricole mai mari de 3 hectare (11.1%).

Dacă ne raportăm la **suprafața de teren agricol cultivată**, rezultatele cercetării evidențiază faptul că cetățenii care dețin teren agricol cultivă 1 ha - 2 ha (59.3%). Totodată, unii locuitori cultivă mai puțin de 1 ha (11.1%), respectiv 3 hectare și peste (5.6%). În același timp, am identificat faptul că 24.0% dintre cetățeni nu își cultivă terenul agricol deținut, din următoarele motive: l-au dat în arendă, nu au resurse financiare, nu au timpul necesar, respectiv consideră că nu este rentabil să cultive terenul agricol.

Având în vedere **principalele culturi de pe terenul agricol** al cetățenilor, am constatat faptul că se cultivă îndeosebi porumb (36.7%) și grâu (30.4%). Pe de altă parte, pe raza comunei există și culturi reprezentate de: floarea soarelui (15.2%), orz (6.3%), trifoi (6.3%), lucernă (3.8%) și ovăz (1.3%). Baza de

raportare a procentelor prezentate o reprezintă numărul total de răspunsuri oferite de cetățeni cu privire la acest aspect.

În ceea ce privește **practicarea activității de creștere a animalelor și a păsărilor** pe raza Comunei Săbăreni, conform rezultatelor obținute în cadrul studiului realizat, putem afirma faptul că în 48.9% dintre gospodării se practică această activitate. Astfel, am dorit să identificăm care sunt **tipurile de animale și păsări crescute în gospodării** și am constatat faptul că în majoritatea gospodăriilor se cresc păsări (72.5%). De asemenea, se cresc și următoarele două categorii de animale: porcine (26.8%) și bovine (0.7%), cu mențiunea că baza de raportare a procentelor prezentate o reprezintă numărul total de răspunsuri oferite de cetățeni cu privire la acest aspect.

După ce am identificat tipurile de animale și păsări crescute în gospodării, am dorit să aflăm **scopul practicării activității de creștere a animalelor și a păsărilor**. Așadar, locuitorii cresc păsări și animale în primul rând pentru uz sau consum propriu > 99.1% și doar 0.9% practică această activitate atât pentru uz sau consum propriu, cât și pentru comercializare în vederea realizării de profit.

Obstacolele întâmpinate în cultivarea terenurilor și creșterea animalelor de către locuitorii comunei sunt următoarele: seceta, vremea nefavorabilă, furturile, resursele financiare insuficiente, utilajele insuficiente și vârsta înaintată.

Sectoare de activitate considerate prioritare pentru îmbunătățirea nivelului de trai la nivelul Comunei Săbăreni, în următorii 7 ani

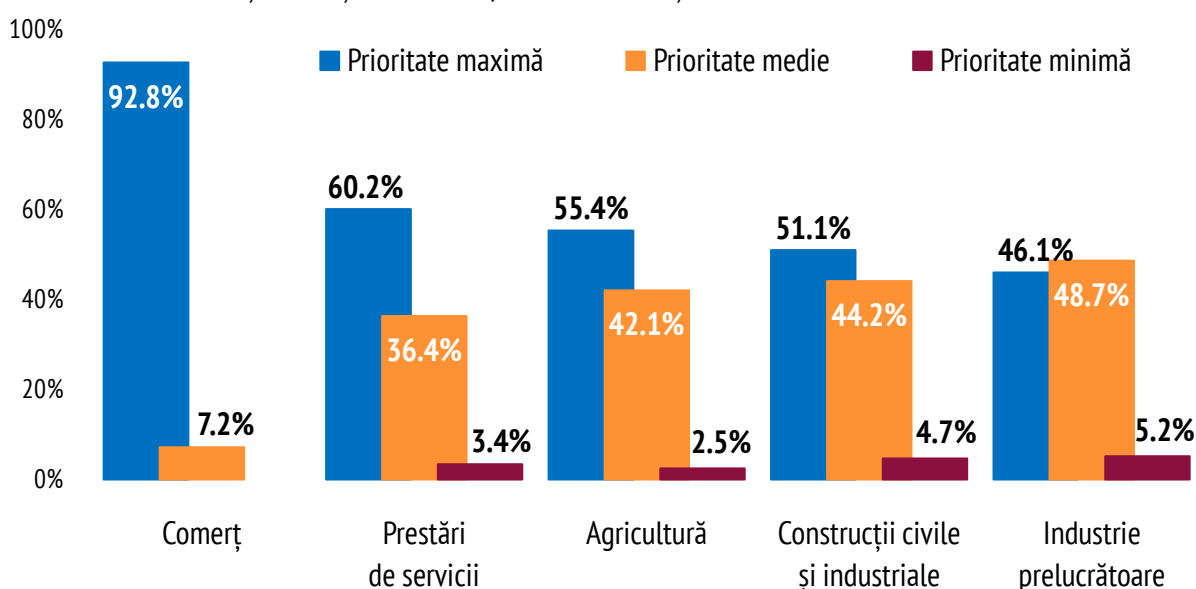
În cadrul acestei secțiuni este prezentată opinia locuitorilor cu privire la prioritatea ce ar trebui acordată sectoarelor de agricultură, prestări de servicii, comerț, industrie prelucrătoare, respectiv construcții civile și industriale, astfel încât dezvoltarea acestora să îmbunătățească nivelul de trai în Comuna Săbăreni, în următorii 7 ani.

Potrivit rezultatelor obținute în cadrul studiului de opinie desfășurat în luna iunie 2021, am identificat faptul că toate aceste sectoare sunt considerate importante în ceea ce privește creșterea nivelului de trai pe raza comunei, în următorii 7 ani. Prin urmare, în ceea ce privește sectorul comercial, 92.8% dintre

cetățeni acordă prioritate maximă acestui sector, iar 7.2% acordă prioritate medie.

Referitor la sectoarele prestări de servicii, agricultură, respectiv construcții civile și industriale, cel puțin 50.0% dintre cetățeni acordă prioritate maximă acestor sectoare. Totodată, s-au înregistrat procente semnificative în rândul cetățenilor care acordă prioritate medie acestor sectoare, astfel: prestări de servicii ▶ 36.4%, agricultură ▶ 42.1% și construcții civile și industriale ▶ 44.2%. Dacă ne raportăm la sectorul industriei prelucrătoare, 46.1% dintre locuitori acordă prioritate maximă, iar 48.7% dintre locuitori acordă prioritate medie.

Grafic 15. Prioritatea ce ar trebui acordată sectoarelor de agricultură, prestări de servicii, comerț, industrie prelucrătoare, construcții civile și industriale pentru îmbunătățirea nivelului de trai în Comuna Săbăreni



Sursa: Studiu de opinie a populației realizat de Anderssen, în luna iunie 2021

Alte aspecte cu privire la mediul de afaceri de pe raza Comunei Săbăreni

În vederea elaborării Strategiei de Dezvoltare Locală a Comunei Săbăreni s-a realizat o cercetare asupra mediului de afaceri local, în luna septembrie 2021, la care au participat agenți economici din domeniul construcțiilor, care prestează activități de lucrări de construcții a clădirilor rezidențiale și nerezidențiale și dezvoltare (promovare) imobiliară. În continuare se vor prezenta o serie de constatări privind următoarele aspecte: privirea de ansamblu asupra mediului de afaceri local, implicarea primăriei în susținerea mediului de afaceri, respectiv proiecte de finanțare.

A. Privire de ansamblu asupra mediului de afaceri local

Un prim aspect analizat se referă la **gradul de dezvoltare a mediului de afaceri din Comuna Săbăreni**. Astfel, am identificat faptul că agenții economici din comună sunt de părere că mediul de afaceri de la nivel local este dezvoltat, indiferent de activitatea prestată. Având în vedere **sectoarele economice cel mai bine dezvoltate în prezent**, agenții economici consideră că la nivel local cele mai dezvoltate sunt: comerțul (dezvoltare imobiliară) și construcțiile (prestează activități de lucrări de construcții a clădirilor rezidențiale și nerezidențiale).

Următorul aspect analizat vizează **dezvoltarea mediului de afaceri local în următorii 7 ani**, astfel am identificat faptul că toți agenții economici, indiferent de activitatea prestată, sunt de părere că mediul de afaceri de la nivel local se va dezvolta în următorii 7 ani.

Referitor la **apariția de noi firme în Comuna Săbăreni**, agenții economici consideră că apariția de noi firme este o oportunitate pentru dezvoltarea mediului de afaceri.

Ținând cont de aspectele prezentate mai sus, am dorit să identificăm **principalele puncte tari și principalele puncte slabe ale mediului de afaceri din Comuna Săbăreni**. De menționat este faptul că nu toți reprezentanții mediului de afaceri local participanți la cercetare și-au expus opinia cu privire la aceste aspecte. Prelucrând datele înregistrate în cadrul cercetării am obținut următoarele rezultate:

Puncte tari ale mediului de afaceri local:

- ↑ Încadrarea în teritoriu a Comunei Săbăreni (apropierea de Municipiul București);
- ↑ Potențialul zonei;
- ↑ Este o localitate liniștită;
- ↑ Există o suprafață mare de teren.

Puncte slabe ale mediului de afaceri local:

- ↓ Lipsa utilităților (alimentare cu apă curentă și canalizare);
- ↓ Infrastructura rutieră.

Referitor la **sursele de finanțare a activității agenților economici**, indiferent de activitatea prestată, aceștia au utilizat fondurile proprii.

Cu privire la **apelarea la servicii de consultanță în vederea obținerii unor surse de finanțare interne sau externe, ori în vederea extinderii activității firmei**, am identificat faptul că agenții economici care prestează activități de lucrări de construcții a clădirilor rezidențiale și nerezidențiale fie încă nu au apelat, dar se gândesc să apele în viitorul apropiat, fie nu apelează pentru că momentan nu au nevoie, iar cei care prestează activități de dezvoltare imobiliară nu apelează pentru că momentan nu au nevoie.

În privința accesării fondurilor nerambursabile, agenții economici care prestează activități de dezvoltare imobiliară nu sunt interesați de accesarea de fonduri nerambursabile. Pe de altă parte, agenții economici care prestează activități de lucrări de construcții a clădirilor rezidențiale și nerezidențiale fie au în vedere pregătirea unui proiect și se informează cu privire la condițiile de eligibilitate, fie nu sunt interesați de accesarea de fonduri nerambursabile.

În ceea ce privește **modul în care antreprenorii își promovează afacerea** rezultatele arată faptul că agenții economici care prestează activități de dezvoltare imobiliară se promovează folosind publicitatea audio-video, iar agenții economici care prestează activități de lucrări de construcții a clădirilor rezidențiale și nerezidențiale se promovează prin intermediul website-ului propriu.

Agenții economici își vând bunurile la nivel local (Comuna Săbăreni și comunele alăturate) ► indiferent de activitatea prestată, și la nivel național

► prestează activități de lucrări de construcții a clădirilor rezidențiale și nerezidențiale.

Dacă ne raportăm la **procurarea materiilor prime**, agenții economici, indiferent de activitatea prestată, își procură materiile prime necesare activității din zonă, de la firme specializate.

Următorul aspect analizat vizează **evoluția cifrei de afaceri în ultimii 3 ani**. În acest sens, am constatat faptul că cifra de afaceri a crescut pentru antreprenorii care prestează activități de lucrări de construcții a clădirilor rezidențiale și nerezidențiale și dezvoltare imobiliară și a stagnat pentru un antreprenor care prestează activități de lucrări de construcții a clădirilor rezidențiale și nerezidențiale.

Având în vedere **profitul anual alocat pentru dezvoltare**, în cadrul cercetării toți antreprenorii, indiferent de activitatea, prestată au menționat că investesc tot profitul obținut.

Referitor la **domeniile în care antreprenorii din comună au investit în perioada 2014 - 2020, respectiv domeniile în care aceștia intenționează să investească în perioada 2021 - 2027**, am identificat în cadrul cercetării realizate faptul că antreprenorii care prestează activități de dezvoltare imobiliară au investit și doresc să investească în spații de producție, iar un antreprenor care prestează activități de lucrări de construcții a clădirilor rezidențiale și nerezidențiale a investit și dorește să investească în extinderea pieței de desfacere.

B. Implicarea Primăriei Săbăreni în susținerea mediului de afaceri local

Primul aspect analizat în această secțiune vizează **gradul de mulțumire cu privire la implicarea Primăriei Săbăreni în susținerea mediului de afaceri local**, astfel am identificat faptul că antreprenorii sunt foarte mulțumiți, indiferent de activitatea prestată.

Al doilea aspect analizat este reprezentat de **disponibilitatea agenților economici de a demara un parteneriat public-privat cu Primăria Săbăreni**. În acest sens, am constatat faptul că antreprenorii sunt dispuși să demareze un astfel de parteneriat cu Primăria Săbăreni, indiferent de activitatea prestată, cu excepția unui antreprenor care prestează activități de lucrări de construcții a clădirilor rezidențiale și nerezidențiale.

Dacă ne raportăm la **măsura în care angajații primăriei sprijină agenții economici în rezolvarea problemelor**, rezultatele obținute evidențiază faptul că toți antreprenorii consideră că sunt sprijiniți în foarte mare măsură, indiferent de activitatea prestată.

În cadrul acestei cercetări, agenții economici și-au exprimat opinia și cu privire la **cât de mult Primăria Săbăreni ar trebui să realizeze anumite activități pentru dezvoltarea mediului de afaceri local**. În acest sens, am identificat faptul că antreprenorii care prestează activități dezvoltare imobiliară consideră că este absolut necesar să se întreprindă următoarele activități:

- ◆ Reabilitarea infrastructurii rutiere;

- ◆ Îmbunătățirea stării utilităților;

- ◆ Oferirea de facilități pentru investitori (terenuri, spații);

- ◆ Micșorarea taxelor și impozitelor locale;

- ◆ Eficientizarea comunicării cu mediul privat;

- ◆ Eficientizarea procesului de eliberare a autorizațiilor, respectiv a documentelor necesare pentru desfășurarea activității.

Activitățile prezentate mai sus sunt considerate necesare și de către agenții economici care prestează activități de lucrări de construcții a clădirilor rezidențiale și nerezidențiale, aceștia acordând următoarele note: 2 - puțin necesar, 3 - necesar, 4 - foarte necesar și 5 absolut necesar. Cu toate acestea un antreprenor care prestează această activitate nu consideră necesară micșorarea taxelor și impozitelor locale și eficientizarea procesului de eliberare a autorizațiilor, respectiv a documentelor necesare pentru desfășurarea activității.

C. Proiecte de finanțare

În cadrul acestei secțiuni vom prezenta **proiectele strategice pe care agenții economici le-ar realiza în Comuna Săbăreni, în perioada următoare**. Astfel că, potrivit rezultatelor obținute, la nivel local se dorește construirea de case.

ANALIZA DIAGNOSTIC

4.

EDUCAȚIE ȘI ÎNVĂȚĂMÂNT

- REȚEAUA ȘCOLARĂ
- INFRASTRUCTURA DE ÎNVĂȚĂMÂNT
- POPULAȚIA ȘCOLARĂ
- PERSONALUL DIDACTIC



Rețeaua școlară, infrastructura de învățământ, populația școlară și personalul didactic din Comuna Săbăreni

Conform Hotărârii de Consiliu Local nr. 4 din data de 08.01.2021 privind aprobarea rețelei școlare din Comuna Săbăreni, Județul Giurgiu, pentru anul școlar 2021 - 2022, la nivel local există o unitate de învățământ cu personalitate juridică, și anume Școala Gimnazială nr. 1 Săbăreni, ce are arondată Grădinița Săbăreni. În unitățile de învățământ există 3 niveluri de școlarizare, astfel: preșcolar ▶ 3 grupe, primar ▶ 6 clase și gimnazial ▶ 4 clase.

Școala Gimnazială nr.1, Săbăreni la nivelul anului 2021, dispune de un imobil cu o stare generală bună, are 13 săli de clasă și acces la internet, aceasta fiind dotată cu mobilier în stare bună, echipamente tehnice (calculatoare, imprimante, videoproiectoare etc) de calitate bună și proastă.

Grădinița Săbăreni dispune de un imobil cu o stare generală foarte bună, 3 săli de clasă cu acces la internet. În această unitate de învățământ mobilierul, materialele didactice și echipamentele tehnice (calculatoare, imprimante, videoproiectoare etc) sunt de calitate bună.

În perioada 2013 - 2020, potrivit informațiilor furnizate de Școala Gimnazială nr. 1, Săbăreni infrastructura de învățământ cuprindea și un laborator școlar, o sală de sport, respectiv un teren de sport. Dacă ne raportăm la numărul de calculatoare acesta a fost constant în 3 perioade de timp, astfel: între anii 2013 - 2016 ▶ 14 calculatoare, între anii 2017 - 2018 ▶ 17 calculatoare, iar între anii 2019 - 2020 ▶ 50 calculatoare.

Tabel 14. Populația școlară și personalul didactic din unitățile de învățământ din Comuna Săbăreni, pe niveluri de educație, în perioada 2013 - 2020

| Populația școlară pe niveluri de educație | | | | | | | | |
|---|------------|------------|------------|------------|------------|------------|------------|------------|
| | 2013 | 2014 | 2015 | 2016 | 2017 | 2018 | 2019 | 2020 |
| Copii înscriși în grădinițe | 43 | 41 | 51 | 54 | 50 | 51 | 50 | 47 |
| Elevi înscriși în învățământul primar | 138 | 144 | 136 | 130 | 135 | 134 | 133 | 151 |
| Elevi înscriși în învățământul gimnazial | 106 | 93 | 93 | 100 | 102 | 99 | 99 | 86 |
| TOTAL populație școlară | 287 | 278 | 280 | 284 | 287 | 284 | 282 | 284 |
| Personalul didactic pe niveluri de educație | | | | | | | | |
| | 2013 | 2014 | 2015 | 2016 | 2017 | 2018 | 2019 | 2020 |
| În învățământul preșcolar | 2 | 2 | 2 | 2 | 2 | 2 | 2 | 2 |
| În învățământul primar | 6 | 5 | 5 | 5 | 5 | 5 | 5 | 5 |
| În învățământul gimnazial | 13 | 12 | 12 | 12 | 13 | 14 | 15 | 15 |
| TOTAL personal didactic | 21 | 19 | 19 | 19 | 20 | 21 | 22 | 22 |

Sursa: Școala Gimnazială nr.1, Săbăreni, prelucrări Anderssen

Potrivit informațiilor furnizate de Școala Gimnazială nr. 1, Săbăreni în perioada 2013 - 2020, **populația școlară din comună** era formată din copii înscriși în grădinițe și elevi înscriși în învățământul primar și gimnazial. În anul 2020, populația școlară era de 284 copii și elevi, dintre care: 47 copii erau înscriși în grădinițe, 151 elevi în învățământul primar, iar 86 elevi în învățământul gimnazial.

În perioada analizată, efectivul populației școlare de la nivel local prezintă o evoluție ușor ascendentă, numărul mediu de copii și elevi anual fiind de 284. Potrivit datelor, cei mai puțini copii și elevi s-au înregistrat la nivelul anului 2014 (278 copii și elevi), iar cei mai mulți s-au înregistrat în anii 2013 și 2017 (287 copii și elevi). Totodată, am identificat faptul că în anul 2020 s-au înregistrat cu 3 copii și elevi mai puțin, comparativ cu anul 2013.

Având în vedere **numărul de copii înscriși în grădinițe** în perioada 2013 - 2020, datele statistice puse la dispoziție de către Școala Gimnazială nr. 1. Săbăreni ne indică faptul că în medie în grădinițe au fost înscriși un număr de 49 copii. Cei mai mulți copii au fost înscriși în grădinițe în anul 2016 (54 copii), iar cei mai puțini în anul 2014 (41 copii). La nivelul anului 2020 (47 copii) numărul copiilor înscriși în grădinițe a fost mai mare doar cu 4 copii față de anul 2013 (43 copii).

În ceea ce privește **numărul de elevii înscriși în învățământul primar**, am constatat faptul că acesta a oscilat, iar evoluția acestuia este una ascendentă. În învățământul preșcolar au fost înscriși în medie

138 elevi. Cei mai puțini elevi au fost înscriși în învățământul primar în anul 2016 (130 elevi), iar cei mai mulți au fost înscriși în anul 2020 (151 elevi). La nivelul anului 2020, în învățământul primar existau cu 9.4% mai mulți elevi, față de anul 2013.

Numărul elevilor înscriși în învățământul gimnazial din comună a oscilat între anii 2013 - 2020, evoluția sa fiind una ușor descrescătoare. În învățământul gimnazial s-au înscris în medie 97 elevi. Cei mai mulți elevi s-au înscris în învățământul gimnazial în anul 2013 (106 elevi), iar cei mai puțini elevi s-au înscris în anul 2020 (86 elevi), astfel că la nivelul acestui an erau cu 18.9% mai puțini elevi față de anul 2013.

Având în vedere **personalul didactic pe niveluri de educație**, potrivit informațiilor puse la dispoziție de către Școala Gimnazială nr.1, în perioada analizată, personalul didactic din unitățile de învățământ de pe raza comunei era format din personal în învățământul preșcolar, primar și gimnazial. În anul 2020, personalul didactic era reprezentat de 22 cadre didactice, dintre care: două persoane în învățământul preșcolar, 5 persoane în învățământul primar și 15 persoane în învățământul gimnazial.

Analizând numărul de cadre didactice pe niveluri de educație, am identificat faptul că în învățământul preșcolar și în învățământul primar numărul cadrelor didactice a fost constant în toți anii (două cadre didactice, respectiv 5 cadre didactice, exceptând anul 2013 când s-au înregistrat 6 cadre didactice), iar în învățământul gimnazial numărul de cadre didactice a variat de la 19 la 22 cadre didactice.

Evaluarea Comunei Săbăreni ca loc de educare a copiilor. Prioritatea acordată sectorului educației pentru îmbunătățirea nivelului de trai în Comuna Săbăreni

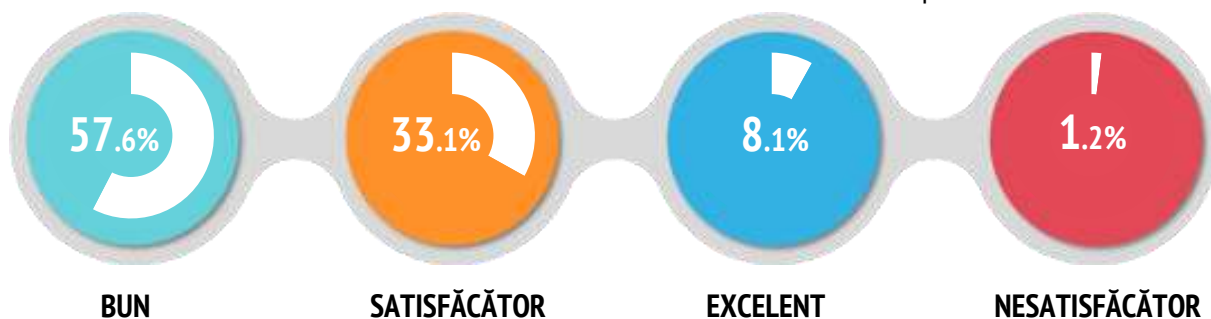
Educația este un proces educațional prin care copilul învață să își cultive și perfecționeze abilitățile de comunicare, de exprimare a sentimentelor, de a căpăta cunoștințe noi, de a relaționa cu alți copii și cu alți adulți. Procesul de educație a copilului este esențial pentru formarea sa ca adult echilibrat și fericit. Pentru acest lucru, un copil are nevoie de un mediu în care să își dezvolte aceste abilități și, totodată, de un personal care să ajute la dirijarea evoluției acestuia spre stadiul de persoană pregătită, autonomă și responsabilă.

Având în vedere **evaluarea Comunei Săbăreni ca loc de educare a copiilor**, conform studiului de opinie a populației realizat în luna iunie 2021, se poate afirma faptul că majoritatea locuitorilor consideră că această comună este un loc bun de educare a copiilor (57.6%). Totodată, 33.1% dintre persoanele participante evaluează comuna ca fiind un loc satisfăcător pentru educarea copiilor, în timp ce 8.1% dintre aceștia evaluează comuna ca fiind un

loc excelent. Cel mai mic procent (1.2%) revine locuitorilor care sunt de părere că această comună este un loc nesatisfăcător pentru educarea copiilor. De precizat este faptul că locuitorii care au evaluat comuna ca fiind un loc de educare a copiilor excelent, bun sau satisfăcător se încadrează în toate categoriile de vârstă, în timp ce locuitorii care consideră această comună un loc nesatisfăcător de educare a copiilor se încadrează în intervalele de vârstă 18 - 24 ani și 45 - 54 ani.

Referitor la **prioritatea ce ar trebui acordată sectorului educației pentru îmbunătățirea nivelului de trai în Comuna Săbăreni**, în următorii 7 ani, potrivit studiului de opinie a populației, realizat în luna iunie 2021, majoritatea locuitorilor consideră că ar trebui acordată prioritate maximă acestui sector (96.2%). De asemenea, 3.8% dintre locuitori consideră că ar trebui acordată prioritate medie sectorului educațional în vederea îmbunătățirii nivelului de trai la nivel local.

Grafic 16. Evaluarea Comunei Săbăreni ca loc de educare a copiilor



Sursa: Studiu de opinie a populației realizat de Anderssen, în luna iunie 2021

Gradul de mulțumire a locuitorilor privind sistemul de învățământ de la nivelul comunei

Sistemul de învățământ reprezintă ansamblul coerent al instituțiilor școlare de toate gradele, profilele și formele, dintr-o anumită țară sau regiune, care este conceput, organizat și funcționează în baza unor principii educaționale generale cu caracter organizatoric, iar unele și cu caracter juridic, precum și a unor standarde educaționale. Totodată, acesta asigură rezolvarea uneia dintre cele mai dificile și mai importante probleme socio-umane cu care ne confruntăm, și anume educația.

Pentru a obține o viziune corectă asupra sistemului de învățământ din Comuna Săbăreni, Județul Giurgiu am discutat despre aspectele ce țin de acest domeniu doar cu locuitorii care au utilizat recent serviciile acestui sistem. În acest sens, este vorba despre persoanele care au copii înscriși în unitățile de învățământ de pe raza comunei sau copii care au absolvit cel puțin o unitate de învățământ de pe raza comunei, în ultimii 3 ani, sau își desfășoară activitatea în unitățile de învățământ de pe raza comunei.

Așadar, în urma rezultatelor obținute în cadrul studiului de opinie a populației, am constatat faptul că 31.5% dintre persoanele participante au utilizat, în ultimii 3 ani, sistemul de învățământ de pe raza Comunei Săbăreni.

Referitor la gradul de mulțumire cu privire la sistemul de învățământ din Comuna Săbăreni a locuitorilor care au utilizat recent serviciile sistemului de învățământ de la nivel local, am constatat următoarele:

98.6% dintre locuitorii respectivi sunt mulțumiți și foarte mulțumiți de capacitatea grădiniței (număr copii dintr-o grupă);

97.3% dintre locuitorii respectivi sunt mulțumiți și foarte mulțumiți dotările grădiniței și ale școlii;

96.0% dintre locuitorii respectivi sunt mulțumiți și foarte mulțumiți de capacitatea școlii (număr elevi dintr-o clasă);

98.6% dintre locuitorii respectivi sunt mulțumiți și foarte mulțumiți de calitatea actului didactic.

Tabel 15. Gradul de mulțumire a locuitorilor privind sistemul de învățământ din Comuna Săbăreni

| Aspecte ale sistemului de învățământ din Comuna Săbăreni | Foarte mulțumit | Mulțumit | Nemulțumit |
|--|-----------------|----------|------------|
| Capacitatea școlii (număr elevi dintr-o clasă) | 23.0% | 73.0% | 4.0% |
| Dotările școlii | 24.3% | 73.0% | 2.7% |
| Capacitatea grădiniței (număr copii dintr-o grupă) | 23.0% | 75.6% | 1.4% |
| Dotările grădiniței | 21.6% | 75.7% | 2.7% |
| Calitatea actului didactic | 32.4% | 66.2% | 1.4% |

Sursa: Studiu de opinie a populației realizat de Anderssen, în luna iunie 2021

ANALIZA DIAGNOSTIC

5.

SĂNĂTATE ȘI ASISTENȚĂ SOCIALĂ

- INFRASTRUCTURA UNITĂȚILOR SANITARE
- PERSONALUL MEDICO-SANITAR
- ASPECTE CE VIZEAZĂ SECTORUL DE SĂNĂTATE DIN COMUNĂ
- ASPECTE CE VIZEAZĂ GRUPURILE VULNERABILE DE LA NIVEL LOCAL



Infrastructura unităților sanitare și personalul medico-sanitar din Comuna Săbăreni

În ceea ce privește **infrastructura unităților sanitare** din Comuna Săbăreni pe forme de proprietate, conform Institutului Național de Statistică, în anii 2013 și 2014 existau două cabinete medicale de familie în proprietate publică, urmând ca în anii 2015 și 2016 să treacă în proprietate privată. În plus, în perioada analizată exista o farmacie în proprietate privată.

Personalul medico-sanitar reprezintă totalitatea personalului medical de specialitate care activează în unități de ocrotire a sănătății, de învățământ medico-farmaceutic și în unități de cercetare științifică în domeniul medical, atât în sectorul public cât și în cel privat. Potrivit INS, în perioada 2013 - 2019, **personalul medico-sanitar** din Comuna Săbăreni este reprezentat de medici de familie, farmaciști și de personal sanitar mediu.

Pe forme de proprietate, am constatat faptul că medicii de familie și personalul sanitar mediu erau angajați atât în sistemul privat, cât și în sistemul

public. Un aspect important de menționat este faptul că personalul sanitar a fost înregistrat o singură dată, la unitatea sanitară unde desfășoară norma de bază.

Astfel, în perioada analizată, pe raza comunei existau 2 medici de familie, între anii 2013 și 2014 în sistemul public, iar în anii 2015 și 2016 erau transferați în sistemul privat. Cu privire la farmaciști, a existat o persoană în fiecare an, cu excepția anului 2017 când au existat 2 farmaciști, în sistemul privat. Referitor la personalul sanitar mediu, în anii 2013 și 2014 existau 4 persoane (3 persoane în sistemul public și o persoană în sistemul privat), în perioada 2015 - 2017 au existat tot 4 persoane, toate fiind în sistemul privat, iar în anii 2018 și 2019 au existat doar 2 persoane.

Potrivit datelor furnizate de Primăria Săbăreni, în prezent, în ceea ce privește serviciile de sănătate, pe raza comunei există 3 cabinete medicale, în care își desfășoară activitatea 3 medici de familie, în interiorul dispensarului și o farmacie.

Tabel 16. Personalul medico-sanitar în Comuna Săbăreni, pe forme de proprietate, în perioada 2013 - 2019

| Personal medico-sanitar | Formă de proprietate | 2013 | 2014 | 2015 | 2016 | 2017 | 2018 | 2019 |
|--------------------------------------|----------------------|----------|----------|----------|----------|----------|----------|----------|
| Medici de familie | Publică | 2 | 2 | -- | -- | -- | -- | -- |
| | Privată | -- | -- | 2 | 2 | -- | -- | -- |
| Farmaciști | Privată | 1 | 1 | 1 | 1 | 2 | 1 | 1 |
| Personal sanitar mediu | Publică | 3 | 3 | -- | -- | -- | -- | -- |
| | Privată | 1 | 1 | 4 | 4 | 4 | 2 | 2 |
| TOTAL personal medico-sanitar | | 7 | 7 | 7 | 7 | 6 | 3 | 3 |

Sursa: INS, Baza de date statistice TEMPO-Online, prelucrări Anderssen

Aspecte ce vizează sectorul de sănătate din Comuna Săbăreni

În cadrul acestei secțiuni sunt prezentate rezultatele obținute în urma sondajului de opinie a locuitorilor din Comuna Săbăreni, realizat în luna iunie 2021, cu privire la gradul de utilizare a serviciilor medicale de la nivel local, gradul de mulțumire privind calitatea serviciilor medicale primite, măsura în care unitățile sanitare din comună corespund nevoilor populației, respectiv numărul de farmacii din comună și prioritatea ce ar trebui acordată sectorului medical.

Având în vedere **utilizarea serviciilor medicale de pe raza Comunei Săbăreni**, rezultatele obținute evidențiază faptul că 61.4% dintre respondenți au utilizat în ultimul an aceste servicii. În ceea ce privește **calitatea serviciilor medicale primite**, 46.8% dintre respondenții respectivi sunt foarte mulțumiți de calitatea acestor servicii, iar 39.2% sunt mulțumiți. La pol opus, există și respondenți nemulțumiți și foarte nemulțumiți de calitatea serviciilor medicale primite la nivel local, procentul acestora fiind de 11.2%, respectiv 2.8%.

Referitor la **evaluarea unităților sanitare din Comuna Săbăreni**, am constatat faptul că 41.9% dintre respondenții consideră că acestea nu corespund nevoilor populației, deoarece:

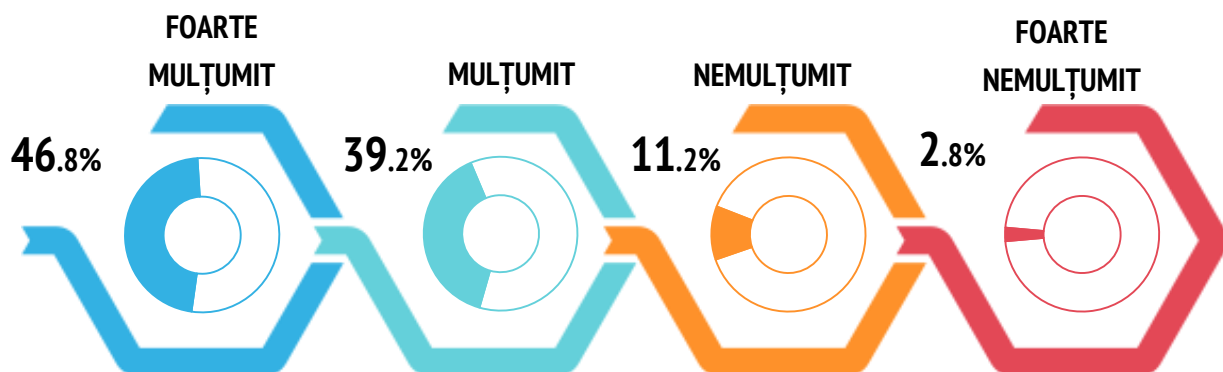
- Clădirea dispensarului este foarte veche și nu are dotările necesare desfășurării actului medical;

- Numărul cabinetelor medicale și al cadrelor medicale de pe raza comunei este insuficient.

În ceea ce privește **numărul de farmacii de pe raza Comunei Săbăreni**, în cadrul studiului de opinie majoritatea respondenților, mai precis 95.3% consideră că numărul de farmacii de la nivel local este suficient. La pol opus, 4.7% dintre respondenți consideră că numărul de farmacii este insuficient.

Având în vedere **prioritatea ce ar trebui acordată sectorului medical**, în îmbunătățirea nivelului de trai, 97.5% dintre cetățeni au acordat prioritate maximă, iar 2.5% au acordat prioritate medie dezvoltării acestui sector.

Grafic 17. Gradul de mulțumire a locuitorilor vizavi de calitatea serviciilor medicale din Comuna Săbăreni



Sursa: Studiu de opinie a populației realizat de Anderssen, în luna iunie 2021

Aspecte referitoare asistența socială în Comuna Săbăreni

În această secțiune vom prezenta înregistrările Compartimentului de Asistență Socială Săbăreni, cu privire la numărul persoanelor cu dizabilități, inclusiv numărul persoanelor cu dizabilități asistate, familii beneficiare de alocație de susținere familială și persoane care beneficiază de venit minim garantat.

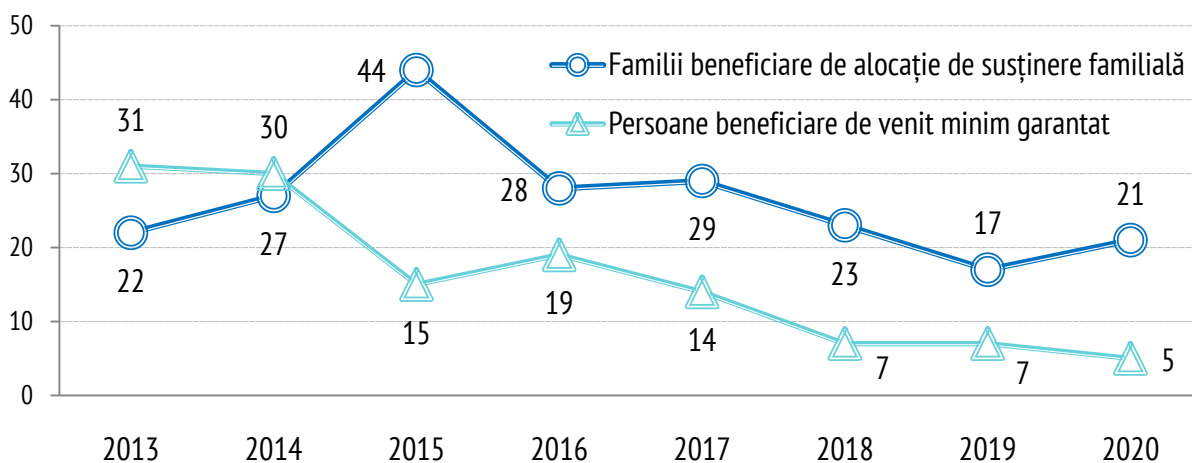
În ceea ce privește **numărul persoanelor cu dizabilități**, există înregistrări doar la nivelul anilor 2019 și 2020. Pe raza Comunei Săbăreni la nivelul anului 2019 exista un număr de 83 persoane cu dizabilități, dintre care 10 copii și 73 adulți, iar la nivelul anului 2020 existau 45 persoane cu dizabilități, dintre care 12 copii și 33 adulți.

Dacă ne raportăm la **numărul persoanelor cu dizabilități asistate**, există înregistrări în cadrul

Compartimentului de Asistență Socială Săbăreni, în perioada 2018 - 2020. Astfel că, în anul 2018 figurează un număr de 18 persoane cu dizabilități asistate, dintre care 8 copii și 10 adulți, în anul 2019 figurează 16 persoane cu dizabilități asistate, dintre care 7 copii și 9 adulți, iar în anul 2020 figurează 21 persoane cu dizabilități asistate, dintre care 9 copii și 12 adulți.

Atât **numărul familiilor beneficiare de alocație de susținere familială**, cât și **numărul persoanelor beneficiare de venit minim garantat**, prezintă o evoluție cu trend descendent, chiar dacă au oscilat pe parcurs, în perioada 2013 - 2020. În anul 2020, comparativ cu anul 2013 în comună existau cu 32.3% mai puține familii beneficiare de alocație de susținere familială și de 6.2 ori mai puține persoane beneficiare de venit minim garantat.

Grafic 18. Familii beneficiare de alocație de susținere familială și persoane beneficiare de venit minim garantat la nivelul Comunei Săbăreni, în perioada 2013 - 2020



Sursa: Compartimentul de Asistență Socială Săbăreni, prelucrări Anderssen

Opinia cetățenilor cu privire la grupurile vulnerabile din Comuna Săbăreni ce ar trebui sprijinite mai mult în viitor

Grupul vulnerabil desemnează persoane sau familii care sunt în risc de a-și pierde capacitatea de satisfacere a nevoilor zilnice de trai din cauza unor situații de boală, dizabilitate, sărăcie, dependență de droguri sau de alcool ori a altor situații care conduc la vulnerabilitate economică și socială. Copii pot reprezenta un grup vulnerabil, aceștia confruntându-se în mod special cu un risc deosebit, necesitând atenție specială din cauza dependenței lor de adulți pentru a supraviețui, vulnerabilității lor la traume fizice și psihice, precum și nevoilor specifice care trebuie împlinite pentru a asigura creșterea și dezvoltarea normală.

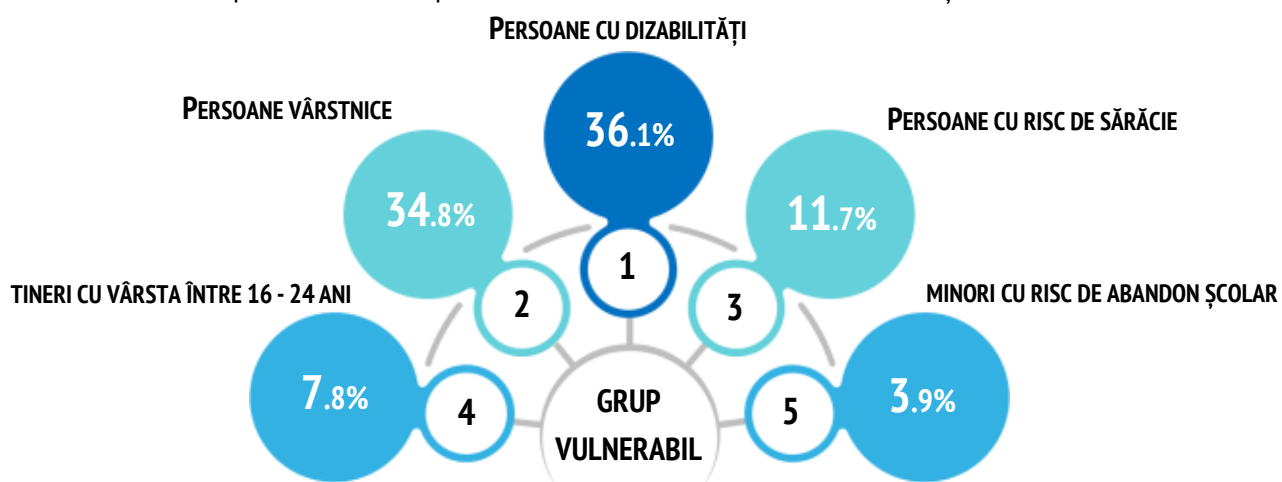
Cetățenii participanți la studiul de opinie realizat în luna iunie 2021, au avut posibilitatea să precizeze un grup vulnerabil care ar trebui sprijinit cel mai mult în viitor. Potrivit rezultatelor obținute, principalele două

grupuri vulnerabile din Comuna Săbăreni pentru care ar trebui oferite servicii de asistență în viitor, sunt reprezentate de persoanele cu dizabilități (36.1%) și persoanele vârstnice (34.8%).

Următoarele două grupuri vulnerabile care ar trebui sprijinit mai mult în viitor sunt reprezentate de persoanele cu risc de sărăcie (11.7%) și tinerii cu vârsta între 16 - 24 ani (7.8%).

În proporții mai mici de 4.0%, cetățenii Comunei Săbăreni consideră că ar trebui oferite servicii de asistență pe viitor și următoarelor grupuri: minori cu risc de abandon școlar (3.9%), victime ale violenței în familie (2.2%), minori cu părinți plecați la muncă în străinătate (1.3%), minorități etnice (0.9%), minori din familii monoparentale (0.9%) și minori cu risc de abandon familial (0.4%).

Grafic 19. Grupurile vulnerabile pentru care ar trebui oferite servicii de asistență în viitor → sinteză



Sursa: Studiu de opinie a populației realizat de Anderssen, în luna iunie 2021

Evoluția numărului de pensionari din Comuna Săbăreni

Potrivit datelor disponibile în baza de date statistice Tempo-Online a Institutului Național de Statistică, numărul mediu al pensionarilor la nivel național în perioada 2015 - 2020, a scăzut de la an la an, în medie cu 0.7%. La nivelul anului 2020 (5.128.000 persoane), pe teritoriul României existau cu aproximativ 3.4% mai puțini pensionari față de anul 2015 (5.306.000 persoane)

Potrivit datelor furnizate de Casa Județeană de Pensii Giurgiu, în Comuna Săbăreni, în perioada 2015 - 2020, **numărul de pensionari** a crescut anual, evoluția acestuia prezentând astfel un trend ascendent. Analizând creșterile anuale, am identificat faptul că cea mai mare creștere s-a înregistrat în anul 2017 față de anul precedent, respectiv existau cu 13.4% mai mulți pensionari (a crescut de la 217 persoane la 246 persoane). La nivelul anului 2020 existau în comună de 1.5 ori mai mulți pensionari comparativ cu anul 2015.

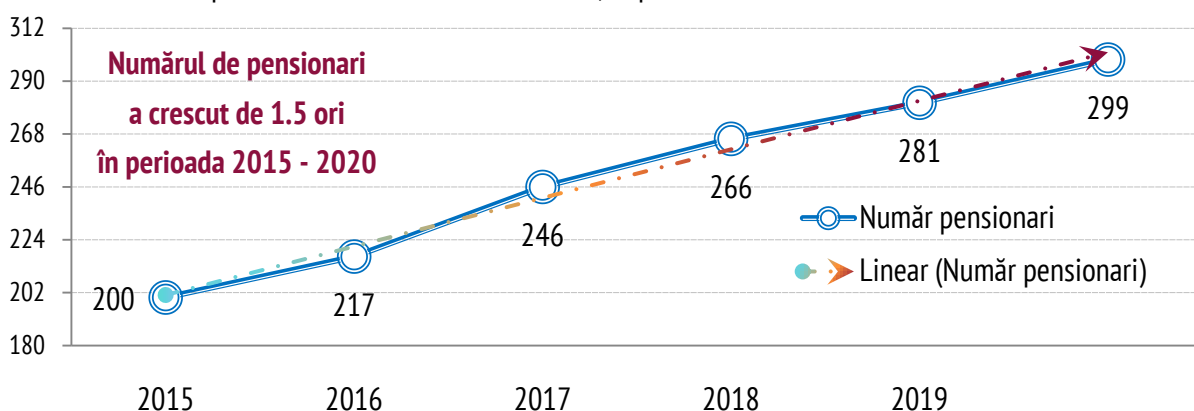
Tabel 17. Ponderea pensionarilor în totalul populației Comunei Săbăreni, între anii 2015 - 2020

| | Număr locuitori | Număr pensionari | Pondere* |
|------|-----------------|------------------|----------|
| 2015 | 2562 | 200 | 7.8% |
| 2016 | 2586 | 217 | 8.4% |
| 2017 | 2611 | 246 | 9.4% |
| 2018 | 2644 | 266 | 10.1% |
| 2019 | 2659 | 281 | 10.6% |
| 2020 | 2660 | 299 | 11.2% |

*Raport între numărul de pensionari și populația totală

Important de precizat este și ponderea pensionarilor în totalul populației comunei. Prin urmare, putem observa în tabelul de mai sus faptul că ponderea pensionarilor în totalul populației a crescut cu 3.4 puncte procentuale, de la 7.8% în anul 2015 la 11.2% în anul 2020. Ritmul de creștere al numărului de pensionari este mai mare (a crescut în medie cu circa 8.4%), decât ritmul de creștere a populației (a crescut în medie cu 0.75%).

Grafic 20. Numărul pensionarilor din Comuna Săbăreni, în perioada 2015 - 2020



Sursa: Casa Județeană de Pensii Giurgiu, prelucrări Anderssen

ANALIZA DIAGNOSTIC

6.

CULTURĂ ȘI TIMP LIBER

- PATRIMONIUL CULTURAL AL COMUNEI
- NUMĂRUL DE BIBLIOTECI ȘI PERSONALUL ANGAJAT ÎN CADRUL BIBLIOTECILOR
- VOLUME EXISTENTE ȘI ELIBERATE ÎN BIBLIOTECI
- NUMĂRUL DE CITITORI ACTIVI
- ASPECTE CE VIZEAZĂ PETRECEREA TIMPULUI LIBER PE RAZA COMUNEI

Patrimoniul cultural al Comunei Săbăreni

Patrimoniul cultural al Comunei Săbăreni este reprezentat de Biserica Ortodoxă Popești Manuc cu hramul Sfântului Nicolae¹. Această biserică are o îndelungată istorie, existând înregistrări despre aceasta încă din perioada secolului XVII. Denumirea de Popești Manuc vine de la starețul mănăstirii Manuc, temelia acesteia fiind descoperită în apropierea râului Balcataci la punctul numit „Bălboaca”.

Se povestește că în jurul anului 1750 în Satul Săbăreni exista o mănăstire de călugări sub numele de Sfânta Ecaterina. Această informație este sigură deoarece, în anul mântuirii din 1971 au fost scoase cărămizi din locurile unde se indica existența Sfintei mănăstiri și au fost folosite pentru construirea altei mănăstiri care deservea pentru interesul celor din jurul apei Ilfovățului. Aceasta s-a dărâmat din cauza marelui cutremur din jurul anilor 1800.

Potrivit istoricului bisericii, între anii 1840 - 1845 aceasta a fost zidită de către proprietarul Stănică Cojocaru și învelită cu șită. Dintre slujitorii bisericii² se cunosc Preotul Eftimie și cântărețul său Polifrone, Preotul Grigore Constantinescu și cântărețul său Polifrone, Preotul Gheorghe Popescu, Preotul Năstase Napoleon și Preotul Dumitru Iosif. Toți preoții, în perioada în care slujeau biserica, împreună cu enoriașii au realizat o serie de lucrări asupra lăcașului de cult.

¹ <http://comunasabareni.ro/despre-comuna/istoria-locului/>

² Istoricul Bisericii Parohia „Popești-Manuc” Sabăreni

Prin urmare, în istoricul bisericii apar următoarele mențiuni cu privire la evoluția acesteia:

✎ Preotul Eftimie a realizat reparații interioare și exterioare în anul 1880. Acesta deservea și enoriașii din Satul Gulia, dar cu toate acestea în anul 1893 când a decedat, a fost îngropat în cimitirul Parohiei Popești Manuc, Săbăreni;

✎ Preotul Grigore Constantinescu a făcut reparații în exterior, a acoperit biserica cu tablă și a cumpărat clopotul. Acesta a decedat în anul 1918;

✎ Preotul Gheorghe Popescu a reparat biserica în anul 1931 și a pus tablă galvanizată, iar 6 ani mai târziu, respectiv în anul 1937 a zidit tinda în locul velei de lemn;

✎ Preotul Năstase Napoleon în anul 1950 a împrejmuit biserica și a electricat-o și a obținut și o suprafață de jumătate de hectar pentru cimitir;

✎ Preotul Dumitru Iosif zis și „Brânză” a împodobit biserica cu cele necesare pentru desfășurarea slujbelor și a contribuit la înfrumusețarea acesteia.

Imagine 4. Biserica Ortodoxă Popești Manuc cu hramul Sfântului Nicolae, Comuna Săbăreni



Sursa: Parohia Sf. Nicolae Săbăreni

Numărul de biblioteci și personal angajat în cadrul acestora. Numărul de volume existente și eliberate, respectiv numărul de cititori activi din Comuna Săbăreni

Potrivit Institutului Național de Statistică, referitor la **numărul bibliotecilor** din Comuna Săbăreni, în perioada 2013 - 2020 s-a înregistrat o singură bibliotecă. Privitor la **personalul angajat în biblioteci**, Institutul Național de Statistică înregistrează doar personalul existent la sfârșitul anului (31 decembrie) angajat cu norma de baza la unitatea raportoare, astfel că, în perioada analizată nu figurează personal angajat cu normă întreagă în biblioteca din Comuna Săbăreni.

Numărul volumelor existente, în perioada analizată, a crescut anual, prezentând o evoluție ascendentă. Cel mai mic număr de volume exista în anul 2013 (900 volume), iar cel mai mare număr în anul 2020 (6.620 volume). Numărul de volume existente în cadrul bibliotecii din comună la nivelul anului 2020 este de aproximativ 7.4 ori mai mare, comparativ cu anul 2013.

În ceea ce privește **numărul de volume eliberate**, acesta prezintă o evoluție cu trend ușor ascendent,

chiar dacă a oscilat pe parcurs. Cel mai mic număr de volume s-a eliberat în anii 2013 și 2015 (200 volume), iar cel mai mare număr s-a eliberat la nivelul anului 2019 (570 volume). În anul 2020 (500 volume), numărul de volume eliberate este de 2.5 ori mai mare, față de anul 2013.

Calculând **ponderea volumelor eliberate din totalul de volume existente în bibliotecă**, pentru fiecare an analizat, am identificat faptul că s-au eliberat minim 6.5% (în anul 2018) și maxim 22.2% (în anul 2013) din numărul total de volume existente în bibliotecă. Această pondere s-a redus considerabil în perioada analizată, respectiv în anul 2020, doar 7.6% din volumele existente fiind eliberate.

Referitor la **numărul de cititori activi**, în perioada 2013 - 2020, acesta prezintă o evoluție ascendentă, cu oscilații. Numărul minim de cititori activi a fost în anul 2015 (30 persoane), iar numărul maxim în anul 2018 (200 persoane). În anul 2020 s-au înregistrat de 1.8 ori mai mulți cititori activi, față de anul 2013.

Tabel 18. Numărul de biblioteci, volumele existente și eliberate și numărul de cititori activi din Comuna Săbăreni, în perioada 2013 - 2020

| | 2013 | 2014 | 2015 | 2016 | 2017 | 2018 | 2019 | 2020 |
|------------------|-------|-------|-------|-------|------|------|------|------|
| Biblioteci | 1 | 1 | 1 | 1 | 1 | 1 | 1 | 1 |
| Volume existente | 900 | 1900 | 1920 | 2040 | 5140 | 6500 | 6620 | 6620 |
| Volume eliberate | 200 | 400 | 200 | 400 | 380 | 420 | 570 | 500 |
| Pondere* | 22.2% | 21.1% | 10.4% | 19.6% | 7.4% | 6.5% | 8.6% | 7.6% |
| Cititori activi | 50 | 120 | 30 | 100 | 97 | 200 | 110 | 90 |

*Raport volume eliberate din total volume existente în bibliotecă
Sursa: INS, Baza de date statistice TEMPO-Online, prelucrări Anderssen

Aspecte ce vizează petrecerea timpului liber în Comuna Săbăreni

În vederea petrecerii timpului liber, potrivit informațiilor furnizate de primărie, cetățenii Comunei Săbăreni au la dispoziție următoarele facilități: o zonă de agrement, o sală de sport, două parcuri de joacă și un teren de sport.

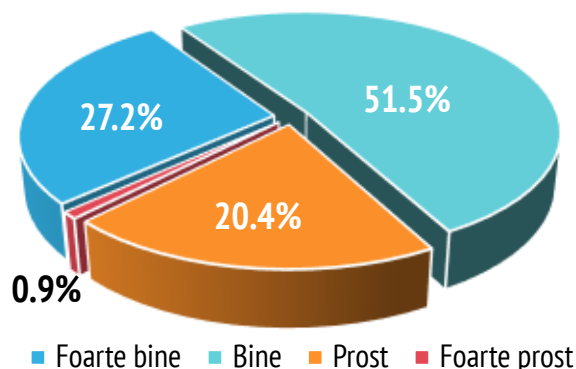
În cadrul studiului de opinie realizat în luna iunie 2021, cetățenii Comunei Săbăreni au avut posibilitatea să precizeze gradul de mulțumire cu privire la modalitățile de petrecere a timpului liber, să evalueze o serie de aspecte ce vizează oferta de petrecere a timpului liber la nivel local și necesitatea amenajării de noi facilități.

Având în vedere **gradul de mulțumire privind modalitățile de petrecere a timpului liber** în Comuna Săbăreni, potrivit sondajului de opinie a populației, 64.1% dintre respondenți sunt mulțumiți de acest aspect (predomină cetățenii din categoriile de vârstă 35 - 44 ani și 45 - 54 ani), iar 12.0% sunt foarte mulțumiți (predomină cetățenii care au 65 ani și peste). La pol opus, 23.9% dintre respondenți sunt nemulțumiți de posibilitățile de petrecere a timpului liber în comună (predomină cetățenii din categoriile de vârstă 25 - 34 ani și 45 - 54 ani).

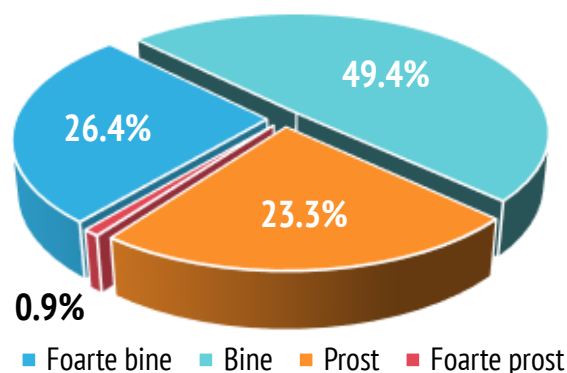
De asemenea, locuitorii au analizat o serie de **aspecte ce vizează oferta de petrecere a timpului liber** în Comuna Săbăreni. Rezultatele obținute evidențiază faptul că cel puțin 75.0% dintre respondenți consideră că această comună stă bine și foarte bine la locurile de joacă pentru copii și

dotările acestora, numărul de parcuri și dotările acestora, numărul de terenuri de sport și starea acestora, respectiv numărul de săli de sport și starea acestora. La pol opus, cel puțin 70.0% dintre cetățeni consideră că această comună stă prost și foarte prost la numărul zonelor de agrement, numărul de spații culturale, condițiile și dotările acestora, numărul evenimentelor locale, numărul de biblioteci și dotările acestora, respectiv numărul de obiective culturale și starea acestora.

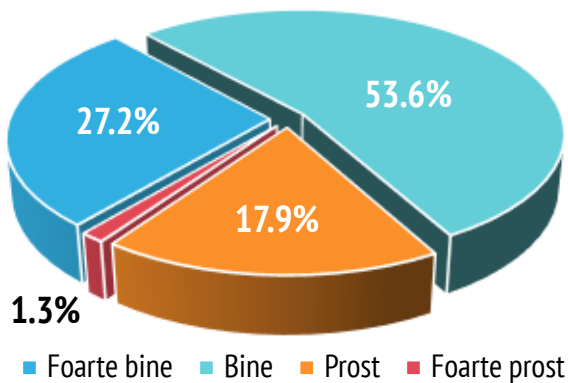
Grafic 21. Numărul de parcuri și dotările acestora



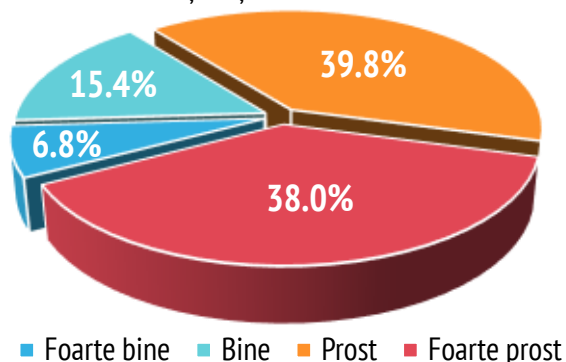
Grafic 22. Locuri de joacă pentru copii și dotările acestora



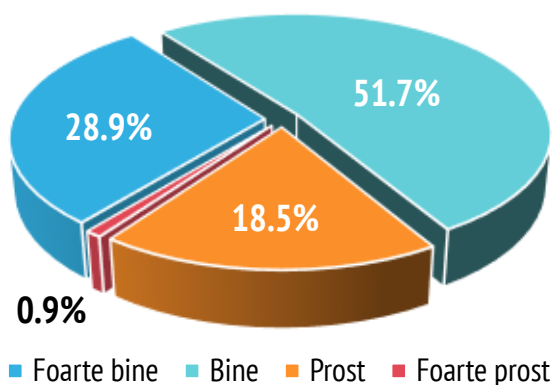
Grafic 23. Numărul de săli de sport și starea acestora



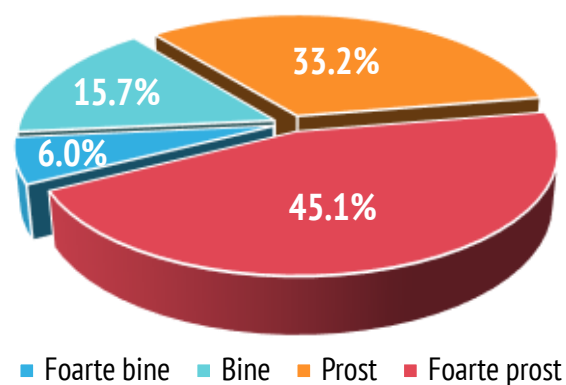
Grafic 25. Numărul de spații culturale pentru petrecerea timpului liber, condițiile și dotările acestora



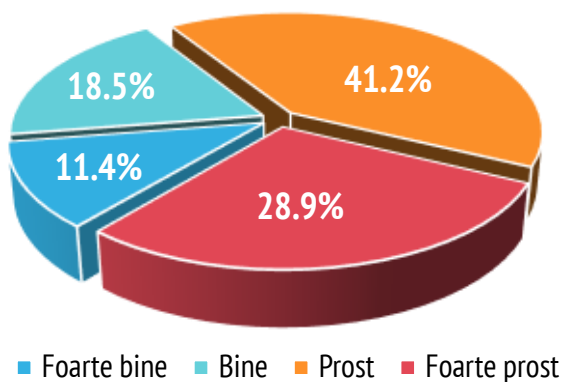
Grafic 24. Numărul de terenuri de sport și starea acestora

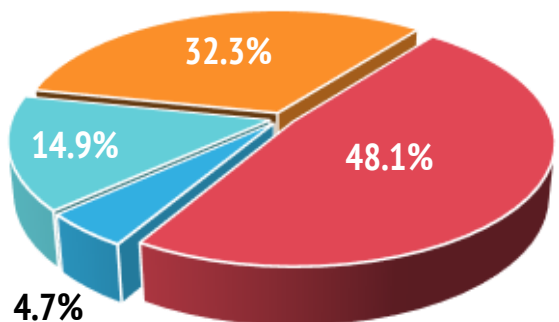


Grafic 26. Numărul de biblioteci și dotările acestora

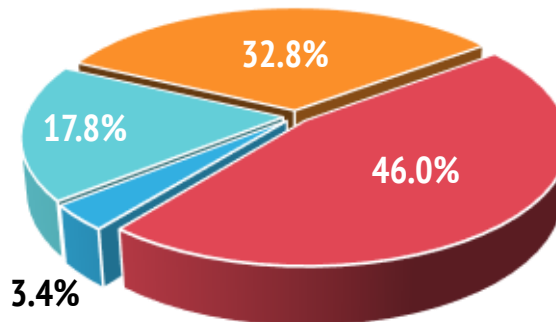


Grafic 27. Numărul zonelor de agrement din extravilan



Grafic 28. Numărul de obiective culturale și starea acestora

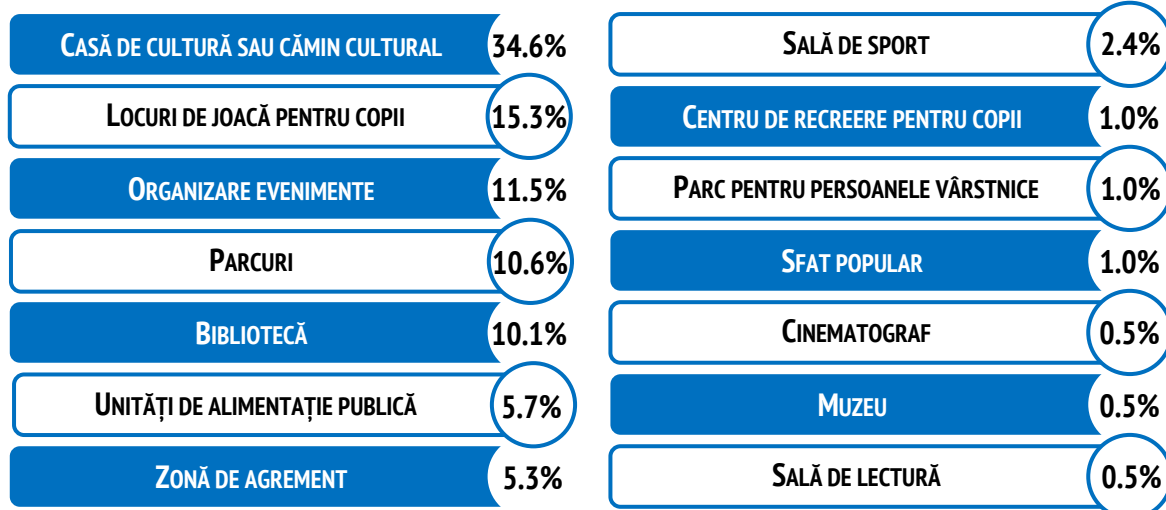
■ Foarte bine ■ Bine ■ Prost ■ Foarte prost

Grafic 29. Numărul de evenimente locale

■ Foarte bine ■ Bine ■ Prost ■ Foarte prost

Sursa graficelor 21 - 29: Studiu de opinie a populației realizat de Anderssen, în luna iunie 2021

Cu privire la **necesitatea amenajării de facilități noi în vederea petrecerii timpului liber** pe raza Comunei Săbăreni, rezultatele studiului evidențiază faptul că 51.7% dintre respondenți consideră că este necesară amenajarea unor astfel de facilități. Locuitorii care au menționat că ar trebui amenajate facilități noi de petrecere a timpului liber la nivel local au precizat în clar **ce tip de facilități își doresc și unde consideră că ar trebui amenajate**. În ceea ce privește locația noilor facilități de petrecere a timpului liber s-a propus în mod deosebit centrul comunei (57.1% din totalul răspunsurilor), oriunde există posibilitatea (22.7% din totalul răspunsurilor) și periferia comunei (10.9% din totalul răspunsurilor). Având în vedere tipurile de facilități pe care le-au propus cetățenii și procentele înregistrate din totalul răspunsurilor, acestea sunt reprezentate mai jos:

Grafic 30. Propuneri de facilități de petrecere a timpului liber pe raza Comunei Săbăreni

Sursa: Studiu de opinie a populației realizat de Anderssen, în luna iunie 2021

ANALIZA DIAGNOSTIC


7.


SERVICII PUBLICE


- ASPECTE CE VIZEAZĂ INFRASTRUCTURA RUTIERĂ CARE DESERVEȘTE COMUNA
- ALIMENTAREA CU APĂ POTABILĂ, REȚEAUA DE CANALIZARE ȘI ALIMENTAREA CU GAZ
- ALIMENTAREA CU ENERGIE ELECTRICĂ ȘI ASIGURAREA ILUMINATULUI PUBLIC STRADAL
- ASPECTE CE VIZEAZĂ SALUBRIZAREA COMUNEI
- AUTORIZAȚII DE CONSTRUIRE, NUMĂRUL DE LOCUINȚE ȘI SUPRAFAȚA LOCUIBILĂ
- GRADUL DE UTILIZARE A SERVICIILOR DE TELECOMUNICAȚII
- ASPECTE CE VIZEAZĂ SIGURANȚA LOCUITORILOR
- STRUCTURA ORGANIZATORICĂ A PRIMĂRIEI ȘI DOTAREA SEDIULUI ADMINISTRATIV
- ASPECTE CE VIZEAZĂ PRIMARUL, CONSILIUL LOCAL ȘI ANGAJAȚII PRIMĂRIEI
- GRADUL DE MULȚUMIRE CU PRIVIRE LA NIVELUL DE TRAI ÎN COMUNĂ
- VIZIUNEA ASUPRA NIVELULUI DE TRAI PE TERMEN SCURT, MEDIU ȘI LUNG


Aspecte ce vizează infrastructura rutieră care deservește Comuna Săbăreni

Conform Anexelor 1 - 4 la H.G. nr. 782/2014 pentru modificarea anexelor la H.G. nr. 540/2000 privind aprobarea încadrării în categorii funcționale a drumurilor publice și a drumurilor de utilitate privată deschise circulației publice și a informațiilor furnizate de către Primăria Săbăreni, **drumurile care tranzitează comuna** sunt:

 Drumul județean DJ 602 are traseul: Limita Județului Ilfov - Bâcu - Joița - Săbăreni - Limita Județului Ilfov, o lungime totală de 7,855 kilometri și tranzitează Comuna Săbăreni pe o lungime pe 4,06 km, din care în intravilan 1,5 km;

 Drumul comunal DC 143 face legătura între Satul Zurbaua, Comuna Dragomirești - Vale și centrul Comunei Săbăreni, are o lungime totală de aproximativ 2 kilometri, din care în intravilan 1,57 kilometri asfalțați.

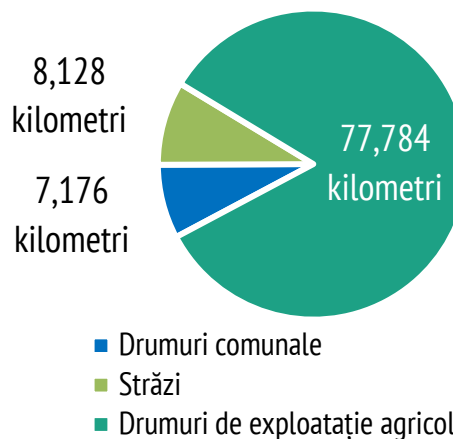
 Drumul comunal DC 143A face legătura între Satul Bâcu, Comuna Joița (DJ 601 A) și Comuna Săbăreni, are o lungime totală de aproximativ 1,5 kilometri, asfalțați.

 Drumul comunal DC 146A face legătura între limita Județului Dâmbovița și Săbăreni (DJ 602), are o lungime aproximativă de 3 kilometri, asfalțați în întregime.

Conform informațiilor furnizate de către Primăria Săbăreni, **infrastructura rutieră de la nivel local este reprezentată de drumuri comunale, străzi și drumuri de exploatare agricolă**. Drumurile comunale au o lungime totală de 7,176 km, asfalțați dintre care: aproximativ 5 km sunt asfalțați și sunt în

stare bună, iar aproximativ 2 km necesită intervenții. Străzile rurale au o lungime totală de 8,128 km, asfaltate în întregime, dar care necesită intervenții. Drumurile de exploatare agricolă au o lungime totală de 77.784 km, fiind în totalitate de pământ, și acestea necesitând intervenții.

Grafic 31. Infrastructura rutieră a Comunei Săbăreni



Sursa: Primăria Comunei Săbăreni, prelucrări Anderssen

Potrivit aceleiași surse, pe raza Comunei Săbăreni există **un podeț din tuburi de beton localizat pe DC 143 A peste Pârâul Bâldana**, construit în anul 1960.

Referitor la **accesul la transportul public de persoane**, potrivit rezultatelor obținute în cadrul studiului de opinie a populației, realizat în luna iunie 2021, aproximativ 86.0% dintre respondenți au acces la transportul public de persoane, în zona în care locuiesc. La pol opus, 14.6% dintre persoanele participante la studiu susțin faptul că nu au acces la transportul public de persoane în zona în care locuiesc.

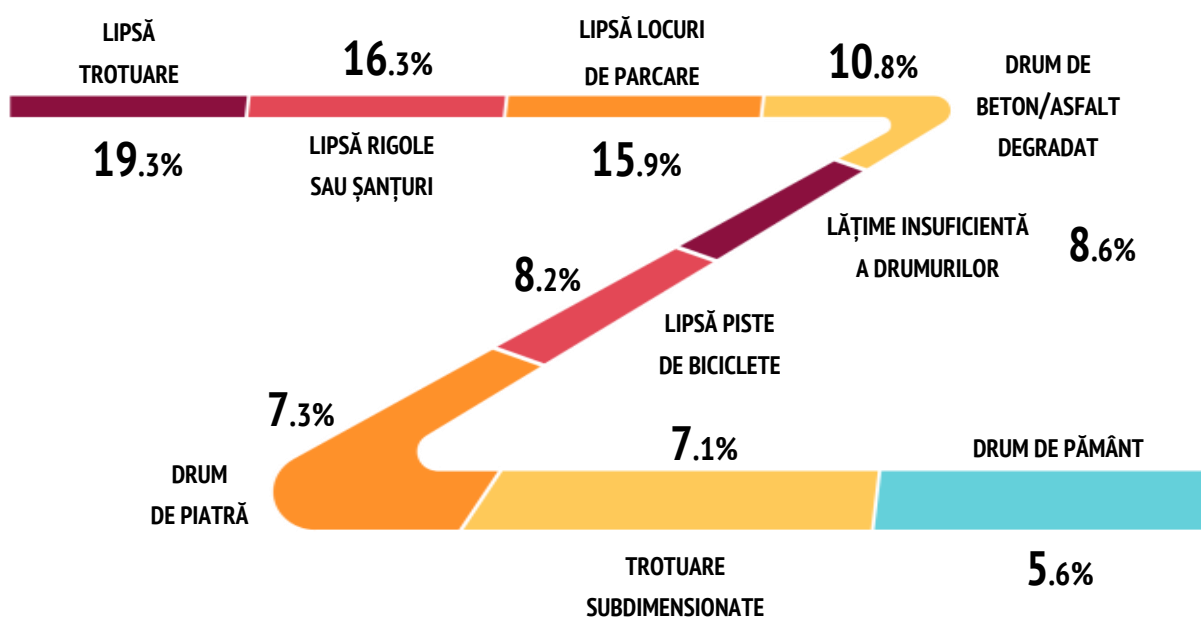
Un alt aspect analizat în această secțiune face referire la **problemele ce vizează infrastructura rutieră de pe raza comunei**, în opinia locuitorilor. Având în vedere rezultatele obținute în cadrul studiului de opinie, am identificat faptul că 63.6% dintre locuitori au afirmat faptul că întâmpină probleme ce vizează infrastructura rutieră, în zona în care locuiesc, și au bifat problemele cu care se confruntă dintr-o listă prestabilită, totodată având posibilitatea să precizeze și alte probleme care nu se regăsesc în lista respectivă.

În acest sens, am constatat faptul că principalele trei probleme întâmpinate de respondenți în zona în care locuiesc vizează: lipsa trotuarelor (19.3% din totalul răspunsurilor), lipsa rigolelor sau a șanțurilor (16.3% din totalul răspunsurilor) și lipsa locurilor de parcare (15.9% din totalul răspunsurilor).

De asemenea, cetățenii Comunei Săbăreni au declarat în cadrul studiului faptul că se confruntă și cu starea necorespunzătoare a drumurilor ▶ drumuri de beton sau asfalt degradat (10.8% din totalul răspunsurilor), lățime insuficientă a drumurilor (8.6% din totalul răspunsurilor), drumuri de piatră (7.3% din totalul răspunsurilor), drumuri de pământ (5.6% din totalul răspunsurilor), respectiv cu lipsa pistelor de biciclete (8.2% din totalul răspunsurilor) și trotuare subdimensionate (7.1% din totalul răspunsurilor).

Ultimele două probleme ce vizează infrastructura rutieră cu care se confruntă locuitorii Comunei Săbăreni sunt reprezentate de lipsa trecerilor de pietoni (0.8% din totalul răspunsurilor) și lipsa iluminatului public stradal (0.1% din totalul răspunsurilor).

Grafic 32. Probleme ce vizează infrastructura rutieră din Comuna Săbăreni → sinteză



Sursa: Studiu de opinie a populației realizat de Anderssen, în luna iunie 2021

Locuințe convenționale din Comuna Săbăreni după dotarea cu instalații și dependențe

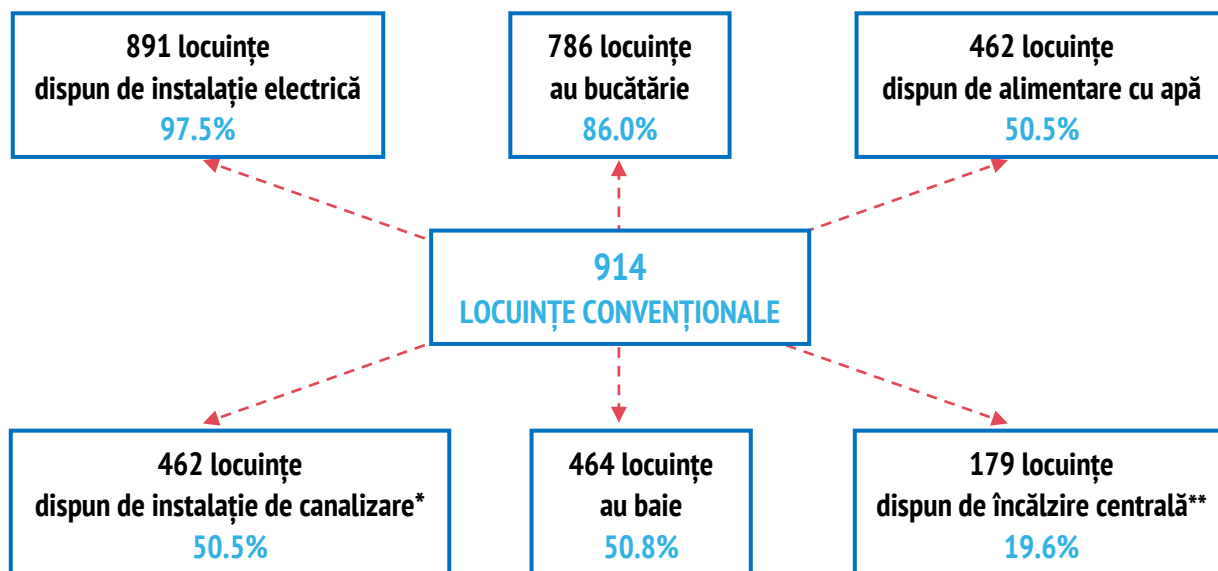
Informațiile prezentate în această secțiune vizează rezultatele obținute la Recensământul Populației și al Locuințelor din anul 2011 privind gospodărirea apelor și canalizare, echipare energetică și termoficare, respectiv dotarea locuințelor cu bucătărie și baie, pe raza Comunei Săbăreni. De menționat este faptul că aceste informații se referă la totalul de locuințe convenționale existente la nivelul comunei în anul 2011 → 914 locuințe.

Din numărul total de locuințe convenționale, cele mai multe (891 locuințe) dispuneau de **instalație electrică** (97.5%), iar cele mai puține (179 locuințe) dispuneau de **încălzire centrală**** (19.6%).

De asemenea, se poate observa faptul că **bucătărie în locuință** aveau 786 locuințe, ceea ce reprezintă 86.0% din numărul total de locuințe convenționale, în timp ce **baie în locuință** aveau 464 locuințe, respectiv 50.8% din numărul total de locuințe convenționale.

În același timp, 462 locuințe dispuneau de **alimentare cu apă** și de **instalație de canalizare***, ceea ce reprezintă 50.5% din numărul total de locuințe convenționale. În mediul rural, 25.4% dintre locuințele convenționale de la nivel județean dispuneau de aceste dependențe (pondere mai mică de circa 2 ori față de cea din comună).

Grafic 33. Locuințe convenționale din Comuna Săbăreni, după dotarea cu instalații și dependențe, la Recensământul Populației și al Locuințelor din anul 2011 → situație centralizatoare



*Instalație de canalizare în sistem propriu sau altă situație

** Centrală termică proprie sau altă situație

Sursa: Recensământul Populației și al Locuințelor 2011, prelucrări Anderssen

Alimentarea cu apă potabilă și sistemul de canalizare din Comuna Săbăreni

Comuna Săbăreni este parte din Proiectul Regional de dezvoltare a infrastructurii de apă și apă uzată din Județul Giurgiu, proiect prin care se vor realiza investiții în infrastructura de apă și canal pe raza a unui număr de 19 unități administrativ-teritoriale din Județul Giurgiu.

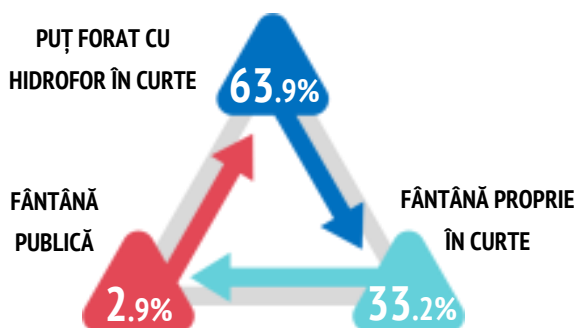
Denumirea proiectului regional este „**Extinderea și reabilitarea sistemelor de alimentare cu apă și canalizare în Județul Giurgiu, România**”. În cadrul acestui proiect pentru Comuna Săbăreni au fost incluse proiecte de investiții atât în infrastructura de apă potabilă, cât și în infrastructura de canalizare. Autoritatea responsabilă este Asociația de Dezvoltare Intercomunitară Sănătate Asigurată prin Apă Curată.

În vara anului 2020, proiectul a fost înaintat Ministerului Fondurilor Europene pentru realizarea verificărilor necesare acordării finanțării, verificări efectuate de către BEI (European Investment Bank).

Având în vedere că în prezent în Comuna Săbăreni nu există un sistem de alimentare cu apă potabilă, în cadrul studiului de opinie a populației, realizat în luna iunie 2021, am identificat sursele de alimentare cu apă potabilă a cetățenilor. Prin urmare, 63.9% dintre cetățenii comunei au puț forat cu hidrofor în curte, iar 33.2% au fântână proprie în curte. Totodată, există cetățeni care își procură apă de la fântâna publică, de pe raza comunei vecine, respectiv Comuna Joița.

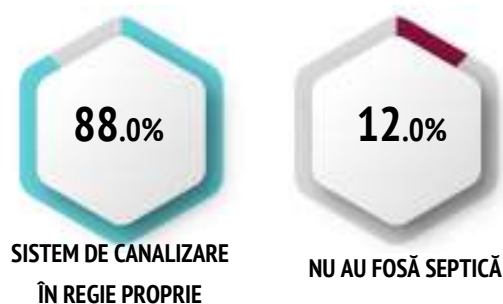
Având în vedere că în prezent în Comuna Săbăreni nu există un sistem de canalizare, în cadrul studiului de opinie a populației, am identificat modalitatea utilizată de cetățeni pentru evacuarea apelor menajere din gospodărie. În acest sens, 88.0% dintre locuitori utilizează sistem de canalizare în regie proprie care fie este un bazin vidanjabil, fie este o fosă septică ecologică. Totodată, rezultatele studiului evidențiază faptul că 12.0% dintre locuitori nu au fosă septică.

Grafic 34. Alimentarea cu apă potabilă



Sursa: Studiu de opinie a populației realizat de Anderssen, în luna iunie 2021

Grafic 35. Sistemul de canalizare utilizat pentru evacuarea apelor menajere



Sursa: Studiu de opinie a populației realizat de Anderssen, în luna iunie 2021

Alimentarea cu gaze naturale și asigurarea încălzirii locuinței în perioadele reci

Alimentarea cu gaze a Comunei Săbăreni este asigurată de către operatorul autorizat S.C. EURO SEVEN INDUSTRY S.R.L.. Sistemul de distribuție a gazelor naturale a fost dat în folosință în anul 2008 și potrivit datelor furnizate de Institutul Național de Statistică, lungimea totală a conductelor de distribuție a gazelor naturale fiind de 19 kilometri la nivelul anului 2020.

Tabel 19. Cantitatea de gaze naturale distribuite, după destinație, în comună în perioada 2013 - 2020

| Anul | Cantitate de gaze (mii metri ³) | | TOTAL |
|------|---|-----------------|-------|
| | Uz casnic | Altă destinație | |
| 2013 | 335 | 16 | 351 |
| 2014 | 406 | 20 | 426 |
| 2015 | 483 | 33 | 516 |
| 2016 | 817 | 17 | 834 |
| 2017 | 864 | 41 | 905 |
| 2018 | 893 | 111 | 1004 |
| 2019 | 1147 | 43 | 1190 |
| 2020 | 1259 | 45 | 1304 |

Sursa: INS, Baza de date statistice TEMPO-Online, prelucrări Anderssen

Analizând cantitatea de gaze naturale distribuite am constatat faptul că aceasta a crescut de la an la an. Dacă la nivelul anului 2013 au fost distribuiți doar 351 m³ gaze naturale, dintre care 335 m³ pentru uz casnic, în anul 2020 au fost distribuiți 1.304 m³ gaze naturale, dintre care 1.259 m³ pentru uz casnic. Ponderele cantității de gaze naturale distribuite pentru uz casnic din totalul cantității de gaze naturale distribuite a variat între 88.9% și 98.0%.

În ceea ce privește racordarea gospodăriilor la sistemul de distribuție a gazelor naturale, potrivit informațiilor furnizate de Primăria Săbăreni, la data de 31 decembrie 2020 erau racordate un număr de 852 gospodării. În perioada 2013 - 2020, cele mai multe gospodării au fost racordate la nivelul anului 2019, respectiv 209 gospodării, iar cele mai puține la nivelul anului 2012, și anume 19 gospodării. Numărul mediu de gospodării racordate anual în perioada analizată a fost de aproximativ 98.

Având în vedere **asigurarea alimentării cu gaze naturale**, în cadrul studiului de opinie a populației, am constatat faptul că 69.9% dintre cetățenii comunei sunt racordați la sistemul de distribuție a gazelor naturale, iar 29.7% dintre respondenți își asigură alimentarea cu gaz în gospodărie prin intermediul buteliei cu gaz. La pol opus, doar 0.4% dintre cetățeni nu utilizează gaz în gospodărie.

Dacă ne raportăm la **modalitatea de încălzire a locuinței în perioadele reci**, am identificat faptul că preponderent se utilizează centrala proprie (69.9%) și soba (29.7%). De asemenea, pentru încălzirea locuinței în perioadele reci, cetățenii comunei utilizează și convectoare (0.4%).

Referitor la **tipul de combustibil utilizat** pentru încălzirea locuinței în perioadele reci, am constatat că se utilizează următoarele tipuri: combustibilul gazos (66.7%), combustibil solid lemne (30.3%) și combustibil solid cărbune (3.3%).

Aspecte privitoare la energia electrică, iluminatul public stradal și energia verde

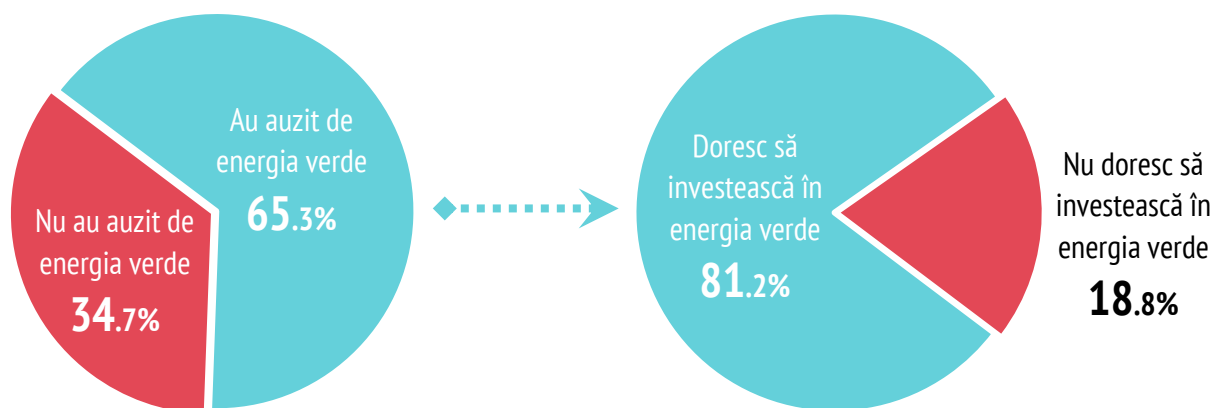
Potrivit informațiilor furnizate de către Primăria Săbăreni, **alimentarea cu energie electrică** a comunei este realizată prin operatorul S.C. Enel Distribuție Muntenia S.R.L. Rezultatele studiului de opinie a populației, realizat în luna iunie 2021, ne indică faptul că locuitorii comunei utilizează o singură sursă de energie electrică în locuință, și anume rețeaua electrică de la nivel local.

În ceea ce privește **iluminatul public stradal**, S.C. Enel Distribuție Muntenia S.R.L. este operatorul care se ocupă și de această utilitate. La nivelul anului 2020, pe raza Comunei Săbăreni existau un număr de 380 de stâlpi în intravilan, aria de acoperire a iluminatului public stradal fiind de aproximativ 90.0%. Totodată, rețeaua de iluminat public stradal necesită intervenții, în mod deosebit în ceea ce privește eficientizarea consumului de energie.

Conform rezultatelor obținute în cadrul studiului de opinie a populației, realizat în luna iunie 2021, 98.7% dintre locuitori beneficiază de iluminat public stradal, în zona în care locuiesc. Având în vedere **gradul de mulțumire privind iluminatul public stradal**, am identificat faptul că 52.8% dintre respondenți sunt foarte mulțumiți, iar 47.2% dintre aceștia sunt mulțumiți.

Dintre locuitorii participanți la studiu, 65.3% au auzit de **energia regenerabilă/verde/nepoluantă**, iar 34.7% dintre aceștia nu au auzit de acest tip de energie. Dintre cei care au auzit de energia regenerabilă/verde/nepoluantă, doar 1.3% au astfel de surse de energie în gospodărie (panouri solare și panouri fotovoltaice). Cu toate acestea, 81.2% dintre locuitorii care au auzit de acest tip de energie ar fi interesați să investească în acest domeniu, dacă vor avea oportunitatea.

Grafic 36. Informații privitoare la energia regenerabilă/verde/nepoluantă



Sursa: Studiu de opinie a populației realizat de Anderssen, în luna iunie 2021

Modul de colectare a deșeurilor menajere și a deșeurilor rezultate din activități agricole

În ceea ce privește **salubritatea deșeurilor**, potrivit informațiilor puse la dispoziție de către Primăria Săbăreni, operatorul care se ocupă de prestarea serviciilor de salubritate la nivel local este reprezentat de S.C. 3R Green S.R.L., acesta realizând atât colectarea deșeurilor menajere, o dată pe săptămână, cât și colectarea selectivă.

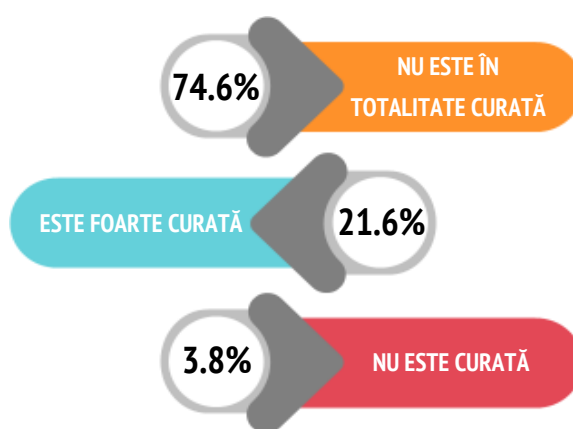
Vizavi de **modul de colectare a deșeurilor menajere rezultate din casă**, în cadrul studiului de opinie a populației am identificat faptul că 99.6% dintre locuitori utilizează sistemul de colectare, iar 0.4% ard deșeurile menajere. De asemenea, am constatat faptul că 89.4% dintre locuitorii participanți la studiul de opinie au auzit de colectarea selectivă a deșeurilor. Dintre aceștia, 99.1% practică acest tip de colectare în gospodărie.

Cu privire la **deșeurile rezultate din activități agricole**, conform studiului de opinie a populației, 48.3% dintre locuitori au deșeurii rezultate din activități agricole și practică următoarele moduri de colectare: 53.8% ard deșeurile agricole, 12.1% le depozitează într-un loc special în curte, 2.3% le compostează, iar 31.8% utilizează altă metodă de colectare a deșeurilor agricole.

Evaluarea Comunei Săbăreni din punct de vedere al curățeniei, analizând prezența sau lipsa deșeurilor pe domeniul public, am identificat faptul că 74.6% dintre locuitorii participanți la studiul de opinie consideră că această comună nu este în totalitate

curată. Pe de altă parte, în opinia a 21.6% dintre locuitori această comună este foarte curată, în timp ce în opinia a 3.8% dintre locuitori această comună nu este curată.

Grafic 37. Evaluarea Comunei Săbăreni din punct de vedere al curățeniei pe domeniul public



Sursa: Studiu de opinie a populației realizat de Anderssen, în luna iunie 2021

Având în vedere **evaluarea numărului de spații verzi din comună**, 82.7% dintre cetățeni consideră că la nivel local există suficiente spații verzi, indiferent de zona în care locuiesc, iar 17.3% dintre cetățeni au evaluat numărul de spații verzi ca fiind insuficient.

Referitor la **poluarea pe raza Comunei Săbăreni**, 97.4% dintre respondenți au precizat că nu există poluare. Cu toate acestea, 2.6% dintre cetățeni consideră că există poluare, principalele surse fiind: fumul cauzat de sobe și arderea deșeurilor, groapa de gunoi de la Rudeni și noxele de la mașini.

Gradul de utilizare a serviciilor de telecomunicații în rândul locuitorilor

Serviciile de telecomunicații sunt servicii ce au ca obiect transmiterea, emiterea sau recepția de semnale, mesaje scrise, imagini și sunete sau informații de orice natură: prin cablu, unde radio, mijloace optice sau alte sisteme electromagnetice, inclusiv transferul aferent sau cedarea dreptului de a utiliza mijloacele de transmisie, emisie sau recepție, ca și asigurarea accesului la rețelele de informații mondiale.


În acest sens, în cadrul studiului de opinie a populației, am constatat, faptul că serviciile de telecomunicații cele mai utilizate de către locuitorii Comunei Săbăreni sunt cablul TV (98.7%) și

telefonie mobilă (83.1%). Următorul serviciu de telecomunicații utilizat frecvent de către cetățenii comunei este internetul (77.1%).

Totodată, 17.7% dintre locuitori au afirmat faptul că utilizează radioul, iar 1.3% au precizat faptul că utilizează telefonie fixă.

Noile tehnologii informaționale reprezintă instrumente puternice care pot fi folosite pentru rezolvarea mai multor probleme economico-sociale, deoarece creează noi oportunități de piață pentru companii și indivizi, eliminând barierele care suprimă în mod tradițional circuitul informației.

Grafic 38. Gradul de utilizare a serviciilor de telecomunicații de către populația Comunei Săbăreni



Sursa: Studiu de opinie a populației realizat de Anderssen, în luna iunie 2021

Autorizații de construire, locuințe și suprafața existentă la sfârșitul anului în Comuna Săbăreni

Potrivit Institutului Național de Statistică, în perioada 2014 - 2020, în Comuna Săbăreni s-au eliberat următoarele **autorizații de construire**:

■ Anul 2014 ▶ 38 autorizații pentru clădiri rezidențiale (exclusiv cele pentru colectivități) ▶ 4.988 m² suprafață utilă și 4 autorizații pentru alte clădiri ▶ 373 m² suprafață utilă;

■ Anul 2015 ▶ 49 autorizații pentru clădiri rezidențiale (exclusiv cele pentru colectivități) ▶ 6.586 m² suprafață utilă, o autorizație pentru clădiri administrative ▶ 360 m² suprafață utilă, o autorizație pentru clădiri pentru comerț cu ridicata și cu amănuntul ▶ 112 m² suprafață utilă și 5 autorizații pentru alte clădiri ▶ 836 m² suprafață utilă;

■ Anul 2016 ▶ 43 autorizații pentru clădiri rezidențiale (exclusiv cele pentru colectivități) ▶ 5.451 m² suprafață utilă;

■ Anul 2017 ▶ 76 autorizații pentru clădiri rezidențiale (exclusiv cele pentru colectivități) ▶ 9.389 m² suprafață utilă;

■ Anul 2018 ▶ 41 autorizații pentru clădiri rezidențiale (exclusiv cele pentru colectivități) ▶ 4.620 m² suprafață utilă și 5 autorizații pentru alte clădiri ▶ 428 m² suprafață utilă;

■ Anul 2019 ▶ 39 autorizații pentru clădiri rezidențiale (exclusiv cele pentru colectivități) ▶ 5.391 m² suprafață utilă;

■ Anul 2020 ▶ 100 autorizații pentru clădiri rezidențiale (exclusiv cele pentru colectivități) ▶ 13.186 m² suprafață utilă și 9 autorizații pentru alte clădiri ▶ 262 m² suprafață utilă.

Numărul de **locuințe existente la sfârșitul anului**, pe raza Comunei Săbăreni, în perioada 2013 - 2020, a crescut anual, prezentând astfel o evoluție cu trend ascendent. La nivelul anului 2013 existau un număr de 991 locuințe, iar la nivelul anului 2020 existau un număr de 1.252 locuințe, toate în proprietate privată. În anul 2020 numărul de locuințe existente a fost mai mare cu 26.3% față de 2013.

Suprafața locuibilă existentă la sfârșitul anului în Comuna Săbăreni, în perioada analizată, prezintă aceeași evoluție ascendentă, similară numărului de locuințe existente la sfârșitul anului. Aceasta a crescut anual de la 57.084 m² arie desfășurată (la nivelul anului 2013) la 78.549 m² arie desfășurată (la nivelul anului 2020), în proprietate privată, această creștere fiind de 37.6%.

Tabel 20. Numărul de locuințe, respectiv suprafața locuibilă, existente la sfârșitul anului în Comuna Săbăreni, în perioada 2013 - 2020

| Anul | Număr locuințe | Suprafață locuibilă (m ²) |
|------|----------------|---------------------------------------|
| | Privat | Privat |
| 2013 | 991 | 57084 |
| 2014 | 1008 | 58831 |
| 2015 | 1047 | 62362 |
| 2016 | 1082 | 65133 |
| 2017 | 1107 | 66628 |
| 2018 | 1148 | 70097 |
| 2019 | 1192 | 73647 |
| 2020 | 1252 | 78549 |

Sursa: INS, Baza de date statistice TEMPO-Online, prelucrări Anderssen

Situații de urgență produse pe raza Comunei Săbăreni

Prin Hotărârea de Guvern nr. 951 din 15 decembrie 2016 a fost aprobată Strategia de consolidare și dezvoltare a Inspectoratului General pentru Situații de Urgență pentru perioada 2016 - 2025. Obiectivele, strategiile și/ sau proiectele investiționale propuse, Inspectoratul pentru Situații de Urgență „Vlașca” al Județului Giurgiu se subsumează documentului strategic menționat anterior. Raportat la prioritățile investiționale ale Comisiei Europene, se disting următoarele particularități:

O EUROPĂ MAI INTELIGENTĂ

Departamentul pentru Situații de Urgență (D.S.U.) și Inspectoratul General pentru Situații de Urgență (I.G.S.U.) a implementat și dezvoltă continuu aplicația RO-ALERT dedicată avertizării și alarmării cetățenilor, în zonele unde există riscul manifestării unor situații de urgență care pot pune în pericol viața și sănătatea cetățenilor.

O EUROPĂ MAI VERDE

Inspectoratul General pentru Situații de Urgență (I.G.S.U.) prin subunitățile sale teritoriale a accesat în această perioadă, prin Programul Operațional Regional, Axa Prioritară 3 - Sprijinirea tranziției către o economie cu emisii scăzute de carbon, fonduri pentru reabilitarea termică și investiții pentru creșterea eficienței energetice. În acest context, Inspectoratul pentru Situații de Urgență „Vlașca” al Județului Giurgiu sprijină și încurajează dezvoltarea chiar în comun a acestor proiecte,

orientate în direcția scăderii emisiilor de carbon și a creșterii eficienței energetice.

O EUROPĂ CONECTATĂ

Inspectoratul General pentru Situații de Urgență (I.G.S.U.) nu dezvoltă programe în această arie de interes.

O EUROPĂ MAI SOCIALĂ

Inspectoratul General pentru Situații de Urgență (I.G.S.U.) nu dezvoltă programe în acest domeniu.

O EUROPĂ MAI APROPIATĂ DE CETĂȚENII SĂI

Politica Uniunii Europene referitoare la această prioritate se regăsește ca obiectiv în strategia de dezvoltare instituțională, orice demers efectuat pentru îndeplinirea cerințelor programului va fi încurajat și susținut.

În ceea ce privește situația intervențiilor, potrivit Inspectoratului pentru Situații de Urgență „Vlașca” al Județului Giurgiu, pe raza Comunei Săbăreni, în perioada 2013 - 2020, s-a intervenit pentru stingerea incendiilor, degajare arbore de pe carosabil ca urmare a fenomenelor meteo periculoase, urgențe medicale (SMURD), accidente rutiere și salvări animale.

Situația intervențiilor pe ani și natura acestora este prezentată în tabelul de mai jos (Tabel 21), așadar putem observa că numărul total de intervenții a oscilat în perioada analizată.

Tabel 21. Situația intervențiilor din Comuna Săbăreni, în perioada 2013 - 2020

| Tip de intervenție | 2013 | 2014 | 2015 | 2016 | 2017 | 2018 | 2019 | 2020 |
|---|----------|-----------|-----------|-----------|-----------|-----------|-----------|-----------|
| Incendii | -- | 1 | 2 | 3 | 1 | 1 | 6 | 5 |
| Incendii de miriști, gropi de gunoi | 7 | -- | 2 | 3 | 2 | 1 | 9 | 7 |
| Accidente rutiere | -- | -- | -- | 2 | -- | -- | -- | -- |
| Salvări animale | -- | -- | -- | 2 | -- | -- | -- | -- |
| Degajare arbore de pe carosabil ca urmare a fenomenelor meteo periculoase | -- | -- | 1 | -- | 1 | -- | -- | -- |
| Urgențe medicale (SMURD) | -- | 61 | 41 | 45 | 55 | 66 | 80 | 70 |
| TOTAL | 7 | 68 | 46 | 55 | 59 | 68 | 95 | 82 |

Sursa: Inspectoratul pentru Situații de Urgență „Vlașca” al Județului Giurgiu, prelucrări Anderssen

Analizând intervențiile pe categorii, potrivit Inspectoratului pentru Situații de Urgență „Vlașca” al Județului Giurgiu, ponderea cea mai mare în numărul total de intervenții s-a înregistrat în rândul intervențiilor pentru urgențe medicale (SMURD), acest tip de intervenție a existat în fiecare an din perioada analizată, mai puțin în anul 2013. Numărul total de intervenții în perioada analizată a fost de 418 urgențe medicale. Cel mai puține intervenții s-au înregistrat în anul 2015, respectiv 41 urgențe medicale, iar cele mai multe s-au înregistrat în anul 2019, și anume 80 urgențe medicale. La nivelul anului 2020 au avut loc doar cu 9 intervenții pentru urgențe medicale mai mult, comparativ cu anul 2014.

Al doilea tip de intervenții a fost pentru stingerea incendiilor de miriști, gropi de gunoi, în perioada analizată existând înregistrări în toți anii, mai puțin în anul 2014. Numărul total de intervenții a fost de 31, dintre care, cele mai multe au fost în anul 2019 ▶ 9 intervenții, iar cele mai puține au fost în anul 2018 ▶ o intervenție.

În ceea ce privește intervențiile pentru stingerea de incendii, acestea au existat doar în perioada 2014 - 2020, numărul total fiind de 19 intervenții. Cele mai multe s-au înregistrat în anul 2019 ▶ 6 intervenții, iar cele mai puține s-au înregistrat în anii 2014, 2017 și 2018 ▶ câte o intervenție.

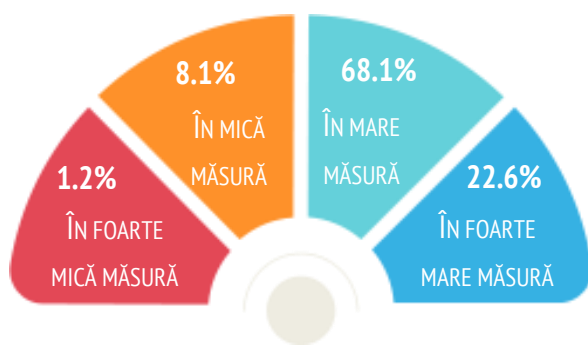
S-a intervenit pentru degajare de arbore de pe carosabil ca urmare a fenomenelor meteo periculoase doar în anii 2015 și 2017, și anume s-a înregistrat doar câte o intervenție. De asemenea, la nivelul anului 2016 s-au înregistrat două intervenții în cazul accidentelor rutiere și două intervenții pentru salvare de animale.

Referitor la pagubele produse în urma evenimentelor înregistrate la nivelul inspectoratului, potrivit informațiilor Inspectoratului pentru Situații de Urgență „Vlașca” al Județului Giurgiu, pe raza Comunei Săbăreni s-au înregistrat pagube în valoare de 360.323,27 mii lei, în perioada mai - iunie 2020, cauza fiind seceta pedologică. Aceasta a afectat 143,870 hectare de grâu și 12,120 hectare de orz.

Aspecte ce vizează siguranța locuitorilor din Comuna Săbăreni

Următorul aspect analizat vizează **măsura în care locuitorii se simt în siguranță pe raza Comunei Săbăreni**. Conform rezultatelor obținute în urma studiului de opinie a populației, realizat în luna iunie 2021, majoritatea se simte în siguranță în mare măsură (68.1%), respectiv în foarte mare măsură (22.6%). La pol opus, 8.1% dintre locuitori se simt în siguranță în mică măsură, iar 1.2% dintre locuitori se simt în siguranță în foarte mică măsură.

Grafic 39. Măsura în care localnicii se simt în siguranță pe raza Comunei Săbăreni



Sursa: Studiu de opinie a populației realizat de Anderssen, în luna iunie 2021

În ceea ce privește **elementele care asigură sentimentul de siguranță în comună**, cele mai frecvente răspunsuri vizează faptul că este o zonă liniștită, fără incidente (46.0% din totalul răspunsurilor), patrulează poliția (27.4% din totalul răspunsurilor) și există camere de supraveghere video (22.8% din totalul răspunsurilor). Totodată, unii cetățeni se simt în siguranță, deoarece își asigură siguranța prin mijloace proprii (2.7% din totalul răspunsurilor), oamenii sunt de o calitate

bună (0.8% din totalul răspunsurilor) și există iluminat public stradal (0.3% din totalul răspunsurilor).

Referitor la **elementele care nu asigură sentimentul de siguranță în comună**, cel mai frecvent răspuns este prezența câinilor comunitari (58.5% din totalul răspunsurilor). Totodată, sunt cetățeni care nu se simt în siguranță din cauza comportamentului neadecvat al altor cetățeni (10.7% din totalul răspunsurilor) și a faptului că poliția nu își îndeplinește în mod corespunzător atribuțiile (7.5% din totalul răspunsurilor). Cu toate acestea, 18.5% dintre răspunsuri fac referire la faptul că cetățenii nu consideră că există elemente care să nu le asigure sentimentul de siguranță.

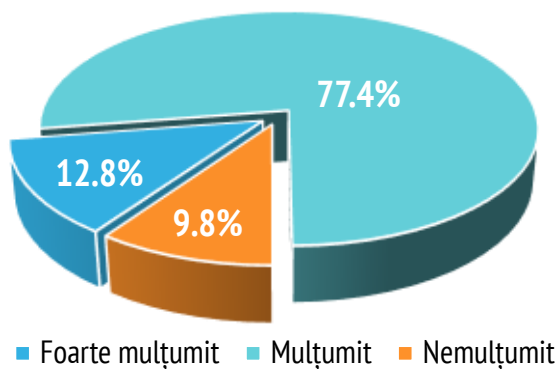
Referitor la **evoluția numărului de conflicte sociale în Comuna Săbăreni, în ultimii 3 ani**, rezultatele studiului ne indică faptul că cei mai mulți consideră că numărul de conflicte sociale a rămas la fel (34.2%). În același timp, 35.1% dintre respondenți consideră că locuiesc într-o zonă liniștită, fără conflicte sociale, iar 26.8% apreciază că numărul conflictelor sociale din ultimii 3 ani a scăzut. Doar 3.9% dintre locuitori consideră că numărul de conflicte sociale a crescut în ultimii 3 ani.

Dacă ne raportăm la **gradul de mulțumire privind modul în care Autoritățile de Ordine Publică din Comuna Săbăreni își îndeplinesc atribuțiile**, potrivit rezultatelor obținute în cadrul studiului de opinie,

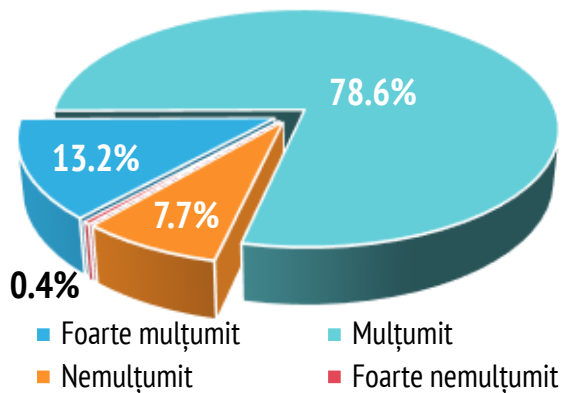
cel puțin 90.0% dintre locuitori sunt mulțumiți și foarte mulțumiți de faptul că acestea comunică deschis și respectuos cu cetățenii și mențin liniștea și ordinea în comunitate.

De asemenea, cel puțin 83.0% dintre locuitori sunt mulțumiți și foarte mulțumiți de faptul că Autoritățile de Ordine Publică din Comuna Săbăreni își exercită corect meseria, iau în considerare nevoile și interesele comunității și găsesc soluții la problemele sesizate.

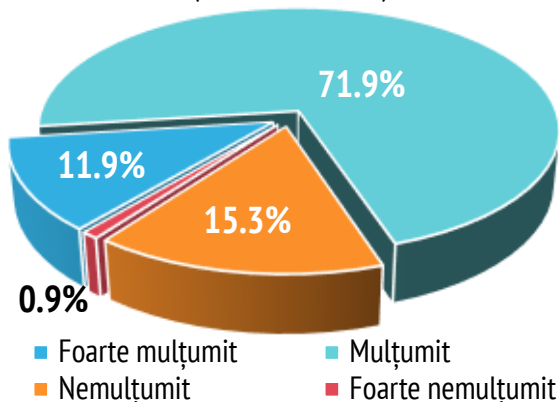
Grafic 40. Mențin liniștea și ordinea publică



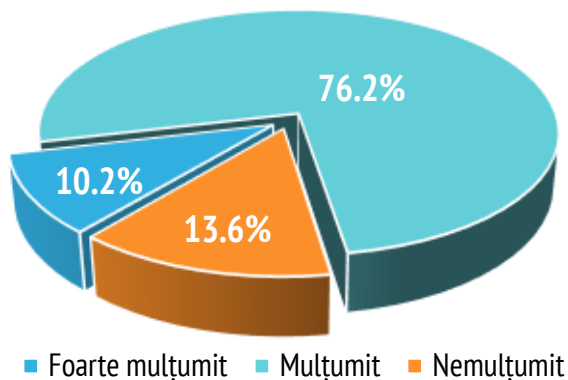
Grafic 41. Comunică deschis și respectuos cu cetățenii



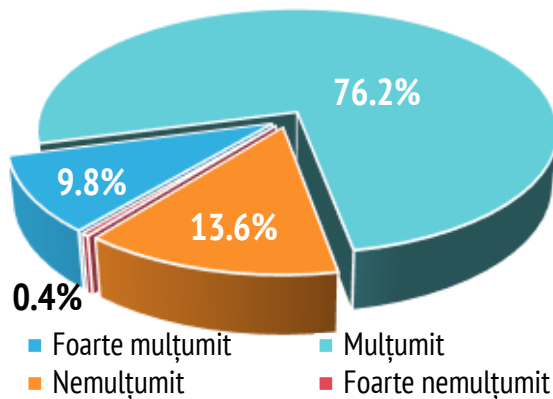
Grafic 42. Își exercită meseria corect (în mod neabuziv)



Grafic 43. Iau în considerare nevoile și interesele comunității



Grafic 44. Găsesc soluții la problemele sesizate



Sursa graficelor 40 - 44: Studiu de opinie a populației realizat de Anderssen, în luna iunie 2021

Structura organizatorică a Primăriei Săbăreni și dotarea sediului administrativ

Potrivit Anexei aferentă O.U.G. Nr. 63/2010 pentru modificarea și completarea Legii nr. 273/2006 privind finanțele publice locale, precum și pentru stabilirea unor măsuri financiare cu modificările și completările ulterioare, numărul de posturi alocat în funcție de numărul de locuitori din Comuna Săbăreni este cuprins între 17 posturi (minim) și 22 posturi (maxim). Potrivit art. III alin. (2) al acestui act normativ, numărului maxim de posturi nu i se aplică și capitelele bugetare „Învățământ”, „Asigurări și asistență socială” și „Sănătate”.

Organigrama și statul de funcții aferente aparatului de specialitate al Primarului Comunei Săbăreni au fost aprobate prin Hotărârea de Consiliu Local nr. 37 din 27.11.2019. Numărul total de **funcții din instituție** este format din funcții de demnitari,

funcții publice, funcții contractuale și numărul de posturi pentru asistență socială. Astfel, am identificat faptul că în cadrul Primăriei Săbăreni există un număr total de 22 funcții, dintre care 13 posturi sunt ocupate și 9 posturi sunt vacante. Referitor la posturile exceptate, există 18 posturi de asistenți personali, dintre care două sunt vacante.

Cu privire la **sediul administrativ și dotarea acestuia**, potrivit informațiilor primite de la Primăria Comunei Săbăreni, imobilul în care se află sediul acestei instituții și mobilierul sunt într-o stare bună. Cu toate acestea, sunt necesare investiții, inclusiv în ceea ce ține de dotarea cu echipamente IT, respectiv soft-uri specializate. De asemenea, Primăria Săbăreni deține website propriu, și anume: www.comunasabareni.ro/.

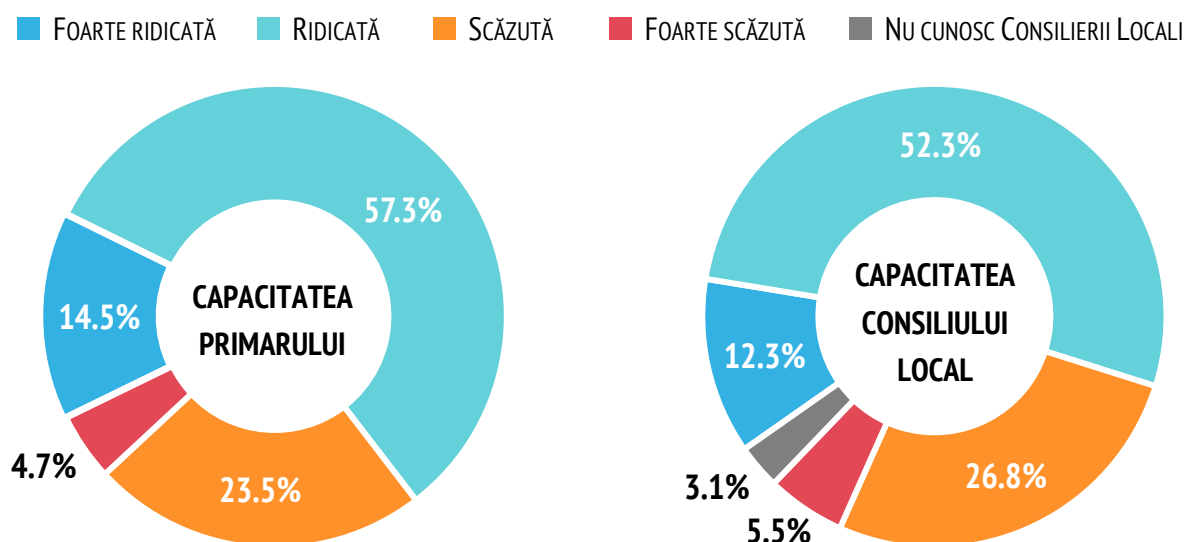
Tabel 22. Structura organizatorică a Primăriei Săbăreni → număr posturi

| Funcții | Numărul de posturi | | |
|--|--------------------|-----------|-----------|
| | Ocupate | Vacante | TOTAL |
| Numărul total funcții de demnitari | 2 | 0 | 2 |
| Numărul total de funcții publice de conducere | 1 | 0 | 1 |
| Numărul total de funcții publice de execuție | 8 | 7 | 15 |
| Numărul total de funcții contractuale de conducere | 0 | 1 | 1 |
| Numărul total de funcții contractuale de execuție | 2 | 1 | 3 |
| NUMĂRUL TOTAL DE FUNCȚII din cadrul aparatului de specialitate al primarului și serviciile publice aflate în subordinea Consiliului Local Săbăreni | 13 | 9 | 22 |
| Număr total de posturi exceptate potrivit art. III alin. (2) din O.U.G. Nr. 63/2010 - capitol bugetar „Asigurări și asistență socială” - asistenți personali | 16 | 2 | 18 |
| NUMĂRUL TOTAL DE POSTURI ÎN CADRUL INSTITUȚIEI | 29 | 11 | 40 |

Sursa: Primăria Comunei Săbăreni, prelucrări Anderssen

Aspecte ce vizează Primarul, Consiliul Local și interacțiunea cu Primăria Săbăreni

Grafic 45. Evaluarea capacității Primarului și a Consiliului Local de a gestiona dezvoltarea comunei



Sursa: Studiu de opinie a populației realizat de Anderssen, în luna iunie 2021

Unul dintre aspectele identificate în cadrul studiului de opinie a populației de la nivel local, realizat în luna iunie 2021, vizează modul în care respondenții evaluează **capacitatea Primarului și a Consiliului Local de a gestiona dezvoltarea comunei**. În acest sens, am constatat faptul că părerile cetățenilor sunt împărțite în două categorii, astfel: pe deoparte există cetățeni care au evaluat atât capacitatea Primarului de a gestiona dezvoltarea Comunei Săbăreni, cât și capacitatea Consiliului Local, ca fiind foarte ridicată și ridicată, iar pe de altă parte există cetățeni care au evaluat capacitatea Primarului și a Consiliului Local ca fiind scăzută și foarte scăzută. Totodată, există și cetățeni care au declarat faptul că nu cunosc consilierii locali.

De asemenea, în opinia agenților economici de la nivel local participați la cercetare, indiferent de activitatea prestată, Primăria Săbăreni are o capacitate ridicată și foarte ridicată de a gestiona dezvoltarea comunei.

Următorul aspect analizat în cadrul acestei secțiuni face referire la **frecvența cu care locuitorii interacționează cu Primăria Săbăreni**. Rezultatele obținute în cadrul studiului evidențiază faptul că 50.6% dintre respondenți interacționează rareori cu primăria, 44.3% dintre respondenți interacționează uneori, 3.8% dintre respondenți interacționează deseori, în timp ce 1.3% dintre respondenți nu interacționează cu Primăria Săbăreni.

În ceea ce privește **frecvența cu care agenții economici interacționează cu Primăria Săbăreni**, rezultate obținute ne indică faptul că aceștia interacționează deseori, indiferent de activitatea prestată. **Motivale pentru care agenții economici apelează la serviciile Primăriei Săbăreni** sunt următoarele: eliberarea de certificate de urbanism, autorizații de construire, certificate fiscale, documente administrative și alte documentații necesare desfășurării activității.

Un alt aspect analizat în cadrul acestei secțiuni constă în faptul că respondenții care interacționează cu Primăria Săbăreni (uneori, rareori, deseori) au evaluat implicarea activă a Primarului în rezolvarea problemelor cetățenilor, respectiv sprijinul oferit de către angajații primăriei în rezolvarea problemelor cetățenilor.

Având în vedere **măsura în care Primarul se implică activ în rezolvarea problemelor cetățenilor**, am identificat faptul că 91.0% dintre respondenți consideră că Primarul se implică activ în foarte mare măsură (11.6%) și în mare măsură (79.4%) în acest sens. La pol opus, am constatat faptul că unii locuitori participanți la studiul de opinie sunt de părere că Primarul se implică activ în foarte mică măsură (0.4%) sau în mică măsură (8.6%) în rezolvarea problemelor cetățenilor.

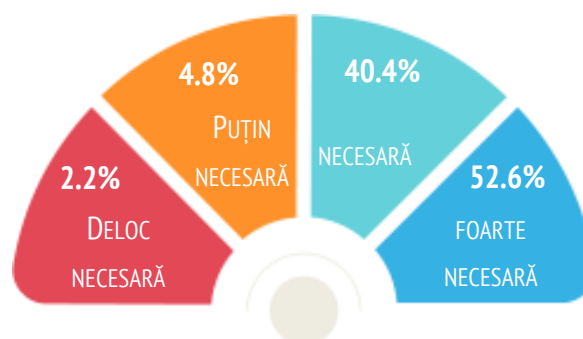
În ceea ce privește **sprijinul acordat de angajații primăriei în rezolvarea problemelor cetățenilor**, rezultatele obținute în cadrul studiului ne indică faptul că 91.0% dintre respondenți sunt de părere că

angajații primăriei sprijină cetățenii în foarte mare măsură (8.2%) și în mare măsură (82.8%). Cu toate acestea, 8.6% dintre respondenți consideră că angajații primăriei sprijină cetățenii în mică măsură în rezolvarea problemelor, iar 0.4% consideră că îi sprijină în foarte mică măsură.

Următorul aspect analizat face referire la **inițiativa Primăriei Săbăreni de a consulta opinia agenților economici și a cetățenilor cu privire la dezvoltarea comunei**. Prin urmare, în opinia tuturor agenților participanți la cercetare, indiferent de activitatea prestată, inițiativa Primăriei Săbăreni de a le consulta opinia este necesară și foarte necesară.

Având în vedere consultarea opiniei cetățenilor, majoritatea consideră că inițiativa Primăriei Săbăreni este necesară (40.4%) și foarte necesară (52.6%). Cu toate acestea, am constatat faptul că există și locuitori care sunt de părere că inițiativa primăriei de a consulta opinia cetățenilor cu privire la dezvoltarea comunei este puțin necesară (4.8%) sau deloc necesară (2.2%).

Grafic 46. Inițiativa primăriei de a identifica opinia locuitorilor cu privire la dezvoltarea comunei



Sursa: Studiu de opinie a populației realizat de Anderssen, în luna iunie 2021

Sursa fondurilor ce ar trebui să stea la baza dezvoltării Comunei Săbăreni

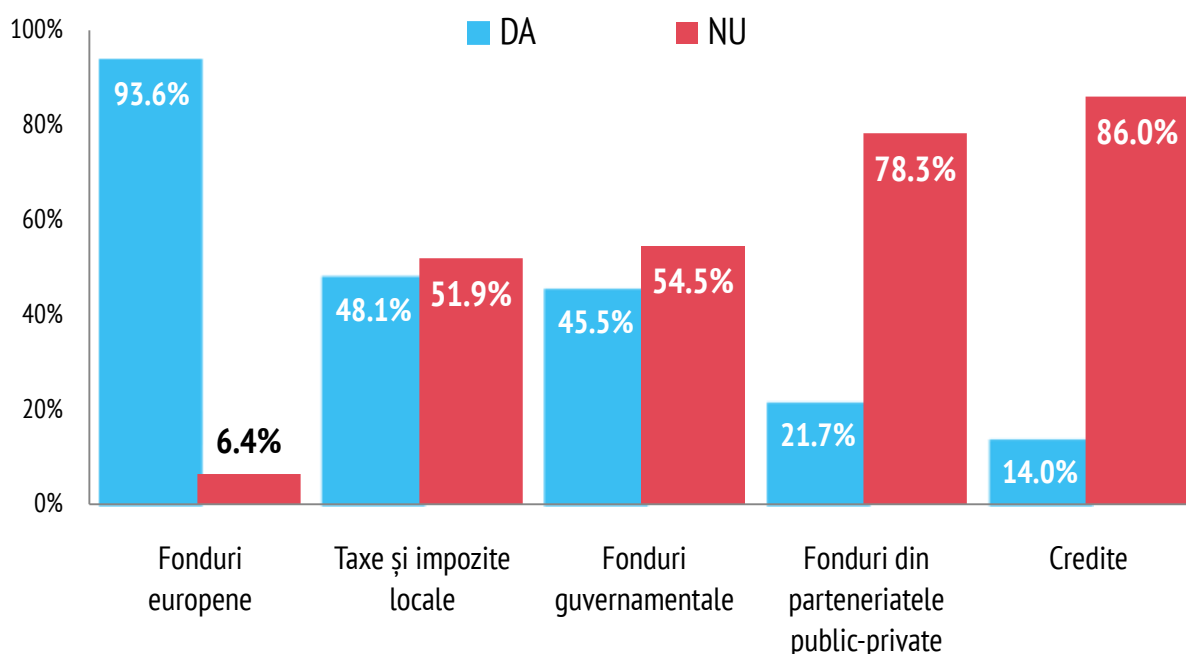
În vederea dezvoltării strategice și durabile, o comună are la dispoziție diverse surse de fonduri (fonduri europene, guvernamentale, credite etc.), fiecare dintre acestea având condiții specifice. Prin urmare, în cadrul studiului am dorit să identificăm opinia locuitorilor și cu privire la acest aspect.

Având în vedere sursa fondurilor ce ar trebui să stea la baza dezvoltării Comunei Săbăreni, majoritatea locuitorilor declară faptul că principala sursă de finanțare ar trebui să fie fondurile europene (93.6%). De asemenea, conform opiniei a 48.1% dintre respondenți, altă sursă de finanțare ce ar trebui să stea la baza dezvoltării comunei este reprezentată de taxele și impozitele locale.

Pe de altă parte, ponderi și mai mici revin respondenților care consideră că la baza dezvoltării strategice a Comunei Săbăreni ar trebui să stea următoarele surse: fondurile guvernamentale (45.5%), precum și fondurile provenite din parteneriatele public-private (21.7%).

Cea mai mică pondere revine respondenților care sunt de părere că principala sursă ce ar trebui să stea la baza dezvoltării strategice a Comunei Săbăreni este reprezentată de credite (14.0%). Acest rezultat poate fi explicat și prin prisma faptului că locuitorii comunei sunt mai reticenți în ceea ce privește creditele bancare, nedorindu-și ca Primăria Săbăreni să se afle în ipostaza de debitor.

Grafic 47. Sursa fondurilor ce ar trebui să stea la baza dezvoltării Comunei Săbăreni



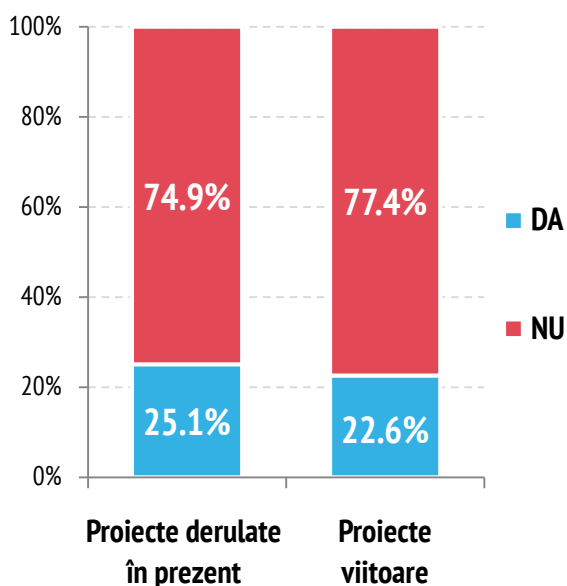
Sursa: Studiu de opinie a populației realizat de Anderssen, în luna iunie 2021

Gradul de cunoaștere a proiectelor pe care Primarul și Consiliul Local le dezvoltă în prezent la nivelul comunei și gradul de informare cu privire la proiectele viitoare

Referitor la gradul de cunoaștere a proiectelor derulate în prezent la nivelul comunei, doar 25.1% dintre persoanele participante la studiu au cunoștință despre aceste proiecte, în timp ce 74.9% dintre respondenți nu au cunoștință de acest aspect.

Având în vedere gradul de informare cu privire la proiectele viitoare, am constatat faptul că 22.6% dintre locuitori au fost informați. La pol opus, 77.4% dintre respondenți susțin faptul că nu au fost informați în acest sens.

Grafic 48. Gradul de cunoaștere a cetățenilor privind proiectele pe care Primarul și Consiliul Local Săbăreni le dezvoltă în prezent la nivelul comunei și gradul de informare cu privire la proiectele viitoare



Sursa: Studiu de opinie a populației realizat de Anderssen, în luna iunie 2021

Tabel 23. Gradul de cunoaștere a agenților economici privind proiectele pe care Primarul și Consiliul Local le dezvoltă în prezent la nivelul comunei și gradul de informare cu privire la proiectele viitoare, în funcție de activitatea prestată

| Activitatea prestată | Proiecte derulate în prezent | | Proiecte viitoare | |
|--|------------------------------|----|-------------------|----|
| | DA | NU | DA | NU |
| Lucrări de construcții a clădirilor rezidențiale și nerezidențiale | X | X | X | -- |
| Dezvoltare (promovare) imobiliară | X | -- | X | -- |

Sursa: Cercetare mediu de afaceri realizat de Anderssen, în luna iulie 2021

În ceea ce privește gradul de cunoaștere a proiectelor derulate în prezent la nivelul Comunei Săbăreni, o parte din agenții economici care prestează activități de lucrări de construcții a clădirilor rezidențiale și nerezidențiale și cei care prestează activități de dezvoltare (promovare) imobiliară au cunoștințe de acest aspect. În schimb, o parte dintre antreprenorii care prestează activități de lucrări de construcții a clădirilor rezidențiale și nerezidențiale nu cunosc proiectele derulate.

Dacă ne raportăm la gradul de informare cu privire la proiectele viitoare, am constatat faptul că toți agenții economici cunosc informații despre proiecte viitoare, indiferent de activitatea prestată.

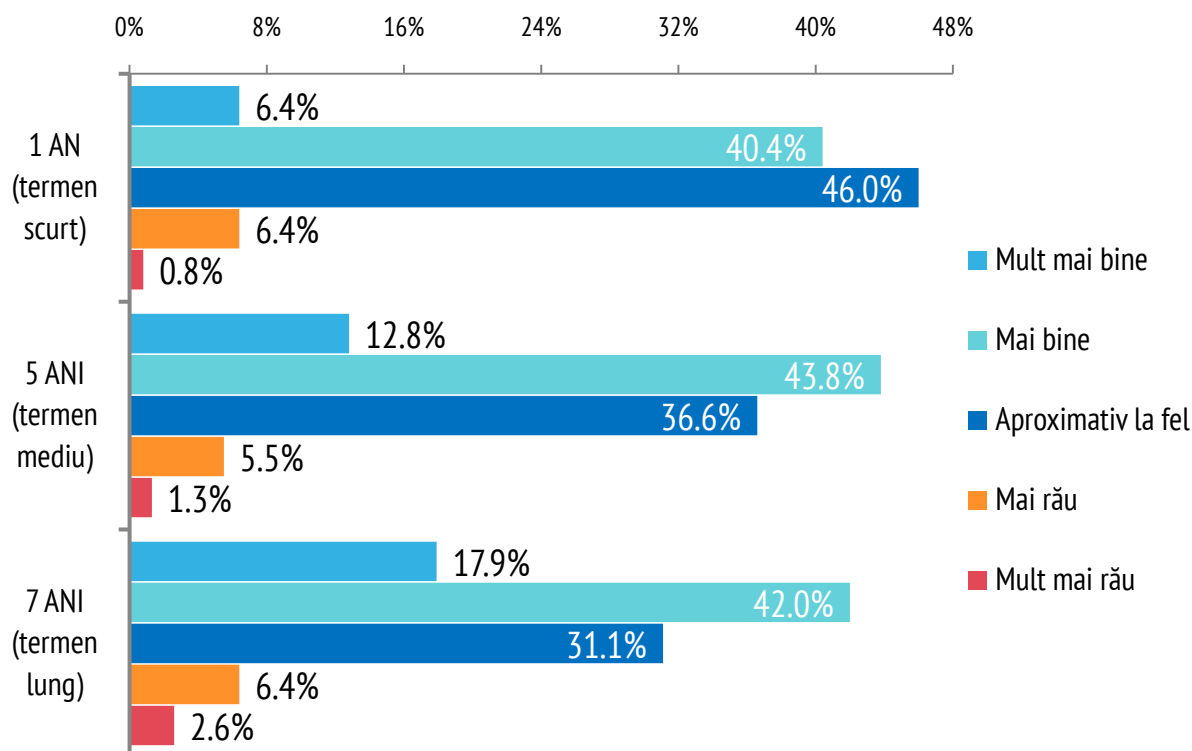
Gradul de mulțumire cu privire la nivelul de trai pe raza Comunei Săbăreni. Viziunea locuitorilor asupra nivelului de trai pe termen scurt, mediu și lung

Având în vedere **gradul de mulțumire cu privire la nivelul de trai pe raza Comunei Săbăreni**, conform rezultatelor obținute în cadrul studiului de opinie a populației realizat în luna iunie 2021, 72.4% dintre respondenți sunt mulțumiți de nivelul de trai, iar 12.7% dintre aceștia sunt foarte mulțumiți de acest aspect.

La pol opus, 13.6% dintre cetățenii participanți la studiu sunt nemulțumiți de nivelul de trai din Comuna Săbăreni, iar 1.3% dintre aceștia sunt foarte nemulțumiți în acest sens.

Totodată, am dorit să identificăm care este **viziunea locuitorilor asupra nivelului de trai în Comuna Săbăreni** pe termen scurt (1 an), mediu (5 ani) și lung (7 ani), în graficul de mai jos fiind prezentate rezultatele obținute. În acest sens se poate afirma faptul că locuitorii din Comuna Săbăreni sunt optimiști în ceea ce privește nivelul de trai. De exemplu, ponderea locuitorilor care consideră că vor trăi mai bine este în creștere, de la 6.4% la 17.9%, iar a celor care consideră că vor trăi mult mai bine a variat între 40.4% și 43.8%.

Grafic 49. Viziunea locuitorilor asupra nivelului de trai pe termen scurt, mediu și lung



Sursa: Studiu de opinie a populației realizat de Anderssen, în luna iunie 2021

ANALIZA SWOT



SWOT
Analysis

The image features a magnifying glass with a silver handle and a black grip, positioned over a textured grey surface. The lens of the magnifying glass is centered on a diagram consisting of four rounded squares arranged in a 2x2 grid. Each square has an arrow pointing outwards from its center. Below this diagram, the words 'SWOT' and 'Analysis' are printed in a serif font. The entire scene is framed by a teal border, and a blue horizontal band is overlaid across the top portion of the image.

Rolul analizei SWOT în planificarea strategică

Strategia de Dezvoltare Locală trebuie fundamentată pe o analiză relevantă a stării comunității, analiză prin care sunt evidențiate cerințele, constrângerile și opțiunile de dezvoltare. O astfel de analiză, care va releva punctele tari și punctele slabe ale comunității și mediului acesteia, respectiv oportunitățile de dezvoltare și posibilele riscuri ce trebuie evitate, este analiza SWOT.

Provenind din acronimele cuvintelor englezești **Strengths** (Puncte tari), **Weaknesses** (Puncte slabe), **Opportunities** (Oportunități), **Threats** (Riscuri), analiza **SWOT** este o metodă tot mai frecvent utilizată.

Obiectivul analizei SWOT este de a recomanda strategiile care asigură cea mai bună coeziune

dintre mediul extern și mediul intern. Acestea fiind spuse, **analiza SWOT sprijină planificarea strategică prin următoarele mijloace:**

- ▲ este o sursă de informare pentru planificarea strategică;
- ▲ construiește punctele tari ale teritoriului;
- ▲ găsește punctele slabe ale teritoriului cu scopul de a le elimina;
- ▲ maximizează oportunitățile apărute din mediul extern;
- ▲ depășește amenințările mediului extern;
- ▲ ajută la identificarea specificului zonei;
- ▲ ajută la stabilirea obiectivelor pentru planificarea strategică;
- ▲ ajută la cunoașterea trecutului, prezentului și viitorului, ce poate fi conturat prin valorificarea datelor din trecut și cele actuale.

Limitele analizei SWOT

Limitările analizei SWOT pot face ca Administrația Publică Locală să vadă unele circumstanțe ca fiind foarte simple. Mai mult decât atât, categorizarea aspectelor ca puncte tari, puncte slabe, oportunități și amenințări implică un mare element subiectiv și se recomandă ca aceasta să fie folosită ca un ghid, ci nu ca o prescripție.

Totodată, pentru realizarea unei analize SWOT de succes trebuie să se țină cont de ceea ce dorește o localitate să obțină prin aceasta. Astfel că, o analiză SWOT trebuie să fie scurtă și simplă, dar să includă cele mai relevante detalii, prioritizând cei mai semnificativi factori care pot dezvolta, respectiv afecta, teritoriul. De asemenea, este important ca analiza SWOT să se realizeze pe sectoare distincte, astfel încât să nu se piardă din vedere aspecte importante, dar și pentru a avea o abordare structurată.

PRIVIRE DE ANSAMBLU

| PUNCTE TARI | PUNCTE SLABE |
|--|---|
| <ul style="list-style-type: none"> ↑ Comuna Săbăreni este amplasată în apropierea Municipiului București, la o distanță de aproximativ 20 kilometri și este străbătută de drumul județean DJ 602; ↑ Pe raza comunei există o varietate mare de tipuri de soluri, unele cu productivitate superioară; ↑ Pe raza comunei există numeroase specii de plante și animale. | <ul style="list-style-type: none"> ↘ Din cauza încălzirii globale, temperaturile medii pe raza Comunei Săbăreni au crescut, astfel că verile sunt din ce în ce mai călduroase și lipsite de precipitații; ↘ Crivățul și Austrul influențează temperaturile atât din perioada verii, cât și din perioada iernii, conducând la excese termice. |
| OPORTUNITĂȚI | AMENINȚĂRI |
| <ul style="list-style-type: none"> ↑ Se pot face lucrări mecanizate eficiente în agricultură, datorită declivităților reduse ale unor suprafețe; ↑ Valorificarea potențialului fertil al solurilor prin adoptarea unor măsuri corespunzătoare de fertilizare, fapt ce conduce la dezvoltarea sectorului agricol; ↑ Posibilitatea accesării fondurilor pentru împădurire; ↑ Posibilitatea accesării fondurilor, atât guvernamentale, cât și europene, în vederea valorificării resurselor locale. | <ul style="list-style-type: none"> ↘ Eroziunea și degradarea calității solurilor conduc la scăderea randamentului; ↘ Potențial ridicat de producere a inundațiilor, atunci când se topesc zăpezile și în perioada ploilor abundente; ↘ Potențial ridicat de secetă la sfârșitul primăverii și uneori vara; ↘ Descurajarea dezvoltării economiei la nivel local, din cauza posibilității apariției calamităților naturale. |

DEMOGRAFIE

| PUNCTE TARI | PUNCTE SLABE |
|---|---|
| <ul style="list-style-type: none"> ↑ Populația recenzată a Comunei Săbăreni a crescut cu aproximativ 8.4%, între Recensământul Populației și al Locuințelor din anul 2002 și Recensământul Populației și al Locuințelor din anul 2011; ↑ Raportul de dependență demografică din anul 2020 a rămas aproximativ același ca în anul 2005 (a înregistrat o valoare de circa 46.0%); ↑ La nivelul anului 2020, populația după domiciliu a Comunei Săbăreni a crescut cu aproximativ 6.1% față de anul 2013; ↑ În funcție de apartenența la sex, în perioada 2013 - 2020, la nivelul comunei s-a înregistrat o majorare atât a efectivului de bărbați (cu 6.4%), cât și a efectivului de femei (cu aproximativ 5.8%); ↑ Nu există diferențe semnificative între numărul bărbaților și numărul femeilor din comună, pe întreaga perioadă 2013 - 2020; ↑ În perioada 2013 - 2020, numărul nașcuților vii din Comuna Săbăreni a crescut cu 20.0%; ↑ La 1 ianuarie 2019, raportul de dependență demografică din comună a fost mai mic decât rapoartele de dependență de la nivel regional și județean; | <ul style="list-style-type: none"> ↘ La nivelul anului 2020, comparativ cu anul 2005, valoarea indicelui de îmbătrânire a populației a crescut, ceea ce indică faptul că la nivel local există fenomenul de îmbătrânire demografică a populației; ↘ La nivelul anului 2020, comparativ cu anul 2005, ponderea persoanelor cu vârsta în intervalul 0 - 14 ani s-a redus cu 2.5 puncte procentuale, de la 18.2% la 15.7%; ↘ În anul 2020, în comparație cu anul 2005, ponderea persoanelor cu vârsta de 65 ani și peste a crescut cu 2.2 puncte procentuale, de la 13.7% la 15.9%; ↘ În perioada 2013 - 2020, numărul decedaților din comună a crescut de 3.16 ori, de la 19 decedați la 60 decedați; ↘ În perioada analizată, mai puțin anii 2013 și 2015, sporul natural a fost negativ în fiecare an, deoarece numărul de decedați a fost mai mare decât numărul de nașcuți vii; ↘ În prezent, Comuna Săbăreni se confruntă cu un deficit natural; |

DEMOGRAFIE

| PUNCTE TARI | PUNCTE SLABE |
|--|---|
| <p>⬆ La 1 ianuarie 2019, rata de natalitate din comună a fost mai mare comparativ cu cele înregistrate la nivelul regiunii și județului;</p> <p>⬆ În perioada 2013 - 2020, rata de natalitate din comună a crescut de la 12.0‰ la 13.5‰;</p> <p>⬆ În perioada 2013 - 2019, rata de nupțialitate din Comuna Săbăreni a crescut de la 3.2‰ la 4.1‰, la 1 ianuarie 2019 fiind mai mare față de cele înregistrate la nivelul României, Regiunii Sub-Muntenia și Județului Giurgiu;</p> <p>⬆ În perioada 2013 - 2020, numărul de stabiliri de reședință în Comuna Săbăreni a crescut de 14.2 ori;</p> <p>⬆ Sporul migrator de la nivelul Comunei Săbăreni înregistrează valori pozitive pentru întreaga perioadă analizată, deoarece numărul de stabiliri de reședință este mai mare decât numărul de plecări cu reședința (comună-destinație), exceptând anii 2013 și 2015 atunci când înregistrează o valoare negativă;</p> <p>⬆ În perioada 2013 - 2020, numărul de stabiliri cu domiciliul (inclusiv migrația internațională) în comună a crescut de 2 ori.</p> | <p>⬇ În perioada 2013 - 2020, rata de mortalitate din Comuna Săbăreni a crescut de la 7.6‰ la 22.6‰, la 1 ianuarie 2019 fiind mai mare față de cele înregistrate la nivelul țării și regiunii, dar egală cu cea de la nivelul județului;</p> <p>⬇ La 1 ianuarie 2019, rata de divorțialitate din Comuna Săbăreni a fost mai mare comparativ cu cele înregistrate la nivelul României, Regiunii Sud-Muntenia și Județului Giurgiu;</p> <p>⬇ Potrivit studiului de opinie a populației din Comuna Săbăreni, realizat în luna iunie 2021, în cadrul a 15.2% dintre familii existau persoane plecate la muncă în străinătate;</p> <p>⬇ În perioada 2013 - 2020 numărul plecărilor cu domiciliul (inclusiv migrația internațională) a crescut de aproximativ 2.1 ori;</p> <p>⬇ În anii 2016 și 2020, bilanțul migratoriu din comună a înregistrat valori negative.</p> |

DEMOGRAFIE

| OPORTUNITĂȚI | AMENINȚĂRI |
|---|---|
| <ul style="list-style-type: none"> ↑ Promovarea unor politici pronataliste, atât la nivel național, cât și la nivel local, prin implementarea unor programe sociale orientate către familie și copil; ↑ Promovarea de către administrația publică locală a unui program de informare cu privire la depopularea satelor componente și luarea de măsuri concrete în acest sens; ↑ Implicarea actorilor locali în activități de conștientizare cu privire la necesitatea întineririi populației; ↑ Facilitățile oferite de programele naționale și europene pentru menținerea tinerilor în mediul rural; ↑ Elaborarea de politici de sănătate publică mai eficiente ce vizează scăderea ratei de mortalitate; ↑ Încurajarea tinerilor să rămână în mediul rural prin posibilitatea accesării fondurilor europene în vederea dezvoltării unei afaceri; ↑ Mobilitatea populației este generatoare de aport de capital, de idei și tehnologii noi, respectiv noi influențe pozitive legate de cultură, de obiceiuri etc. | <ul style="list-style-type: none"> ↓ Scăderea populației cu vârsta cuprinsă între 0 - 14 ani; ↓ Accelerarea procesului de îmbătrânire demografică; ↓ Promovarea agresivă a metodelor contraceptive la nivel național; ↓ Migrarea populației tinere în afara localității determinată îndeosebi de discrepanțele urban - rural. |

POTENȚIAL ECONOMIC

| PUNCTE TARI | PUNCTE SLABE |
|--|--|
| <ul style="list-style-type: none"> ↑ În perioada 2013 - 2019, numărul mediu al salariaților de pe raza Comunei Săbăreni a crescut cu 86.0%; ↑ În perioada 2013 - 2020, numărul șomerilor înregistrați la sfârșitul anului în Comuna Săbăreni s-a redus de 4.5 ori; ↑ În perioada 2013 - 2020, ponderea șomerilor înregistrați în totalul resurselor de muncă din comună a scăzut cu 1.65 puncte procentuale (de la 2.13% la 0.48%); ↑ În perioada 2013 - 2020, numărul de profesioniști existenți la finalul anului, cu sediul social declarat pe raza comunei a crescut cu 14.6%; ↑ Numărul agenților economici care au depus situații financiare în perioada 2013 - 2020, a crescut de la 34 la 97 firme; ↑ Numărul mediu de salariați ai agenților economici care au depus situații financiare în perioada 2013 - 2020, a crescut de 2.2 ori (de la 87 la 190 persoane); ↑ Cifra de afaceri a agenților economici care au depus situații financiare între 2013 - 2020, a crescut de 7.7 ori; | <ul style="list-style-type: none"> ↓ În perioada 2013 - 2020, la nivelul Comunei Săbăreni, numărul șomerilor neindemnizați este mai mare decât numărul de șomeri indemnizați; ↓ În funcție de grupa de vârstă, în perioada 2013 - 2020, cei mai mulți șomeri indemnizați au vârsta vârsta în intervalul 40 - 49 ani; ↓ Potrivit rezultatelor studiului de opinie a populației, 58.3% dintre respondenți consideră că nu se poate găsi un loc de muncă pe raza Comunei Săbăreni; |

POTENȚIAL ECONOMIC

| PUNCTE TARI | PUNCTE SLABE |
|--|--|
| <ul style="list-style-type: none"> ⬆ În perioada analizată, profitul agenților economici, care au depus situații financiare în perioada 2013 - 2020, a crescut de aproximativ 13.6 ori; ⬆ În opinia agenților economici participanți la cercetare, sectoarele economice cele mai dezvoltate în prezent sunt comerțul și construcțiile; ⬆ Potrivit rezultatelor cercetării asupra mediului de afaceri local, realizată în septembrie 2021, antreprenorii consideră că mediul de afaceri local se va dezvolta în viitor; ⬆ Agenții economici din comună își vând produsele și/sau serviciile atât la nivel local, cât și național; ⬆ În următorii 7 ani, agenții economici intenționează să investească în extinderea pieței de desfacere și spații de producție. | <ul style="list-style-type: none"> ⬇ Rezultatele cercetării asupra mediului de afaceri local evidențiază faptul că punctele slabe ale mediului de afaceri sunt lipsa rețelei de alimentare cu apă și lipsa rețelei de canalizare. |

POTENȚIAL ECONOMIC

| OPORTUNITĂȚI | AMENINȚĂRI |
|---|--|
| <ul style="list-style-type: none"> ↑ Posibilitatea realizării de parteneriate public-privat între agenții economici și primărie; ↑ Facilitarea accesului microîntreprinderilor la programe de finanțare europeană, ce sprijină dezvoltarea antreprenoriatului, cu impact direct în posibilitatea de creare de noi locuri de muncă; ↑ Stimularea revenirii în țară a persoanelor plecate să muncească în străinătate; ↑ Consolidarea programelor de pregătire, învățare continuă și dezvoltare a abilităților antreprenoriale; ↑ Facilitarea accesului populației la cursuri de formare profesională și de perfecționare continuă pe tot parcursul vieții; ↑ Existența Grupurilor de Acțiune Locală; ↑ Promovarea unor politici orientate spre dezvoltare ce susțin creativitatea și inovația și care încurajează formalizarea și creșterea IMM-urilor, inclusiv prin acces la servicii financiare; ↑ Modernizarea tehnologică și inovativă a domeniului economic și utilizarea intensivă a forței de muncă; | <ul style="list-style-type: none"> ↓ Reducerea populației școlare generează pe termen lung forță de muncă necalificată; ↓ Forță de muncă necalificată și insuficientă în mediul rural; ↓ Neconcordanța dintre învățământului secundar și universitar și cerințele pieței muncii determină creșterea numărului de șomeri în rândul populației calificate; ↓ Creșterea migrației populației active, din cauza necorelării cursurilor de formare profesională cu domeniile economice din localitate; ↓ Migrația forței de muncă necalificată, respectiv calificată, către mediul urban sau în străinătate; ↓ Criza economică actuală determină restrângerea activității sectoarelor economice și implicit creșterea ratei șomajului; ↓ Creșterea ratei inflației și ratei șomajului conduce la scăderea puterii de cumpărare a produselor și serviciilor în rândul populației; |

POTENȚIAL ECONOMIC

| OPORTUNITĂȚI | AMENINȚĂRI |
|--|--|
| <p>↑ Existența și posibilitatea accesării fondurilor structurale și a programelor care sprijină dezvoltarea economiei în mediul rural, atât în domeniul agricol, cât și nonagricol;</p> <p>↑ Creșterea permanentă a cererii de produse și servicii de calitate, inclusiv a consumului de produse bio, atât la nivel național, cât și internațional;</p> <p>↑ Dezvoltarea lanțurilor de aprovizionare care să conecteze producătorii și consumatorii, inclusiv să asigure o legătură mai bună între mediul rural și urban;</p> <p>↑ Accesul populației la tehnologia informației și serviciile de comunicații pentru a conecta societatea rurală la progresele globale.</p> | <p>↓ Cunoștințe insuficiente de antreprenoriat ale agenților economici la nivel național;</p> <p>↓ Cunoștințe insuficiente ale agenților economici cu privire la elaborarea și implementarea proiectelor cu finanțare europeană și slaba informare a acestora cu privire la normele europene;</p> <p>↓ Cadru legislativ instabil și cunoașterea insuficientă a acestuia în rândul populației din mediul rural;</p> <p>↓ Politică fiscală nefavorabilă dezvoltării afacerilor;</p> <p>↓ Blocarea creditării din cauza crizei economice și a blocajelor financiare;</p> <p>↓ Disparitățile rural - urban, din pricina slabei capacități în asigurarea infrastructurii și a serviciilor de bază, determină ca mediul rural să nu fie atractiv investitorilor.</p> |

EDUCAȚIE ȘI ÎNVĂȚĂMÂNT

| PUNCTE TARI | PUNCTE SLABE |
|--|---|
| <ul style="list-style-type: none"> ↑ Rețeaua școlară a Comunei Săbăreni asigură trei niveluri de școlarizare: preșcolar, primar și gimnazial; ↑ Starea generală a imobilelor unităților de învățământ este una bună (Școala Gimnazială Nr. 1 Săbăreni) și foarte bună (Grădinița Săbăreni); ↑ Mobilierul, materialele didactice și echipamentele tehnice din cadrul unităților de învățământ sunt de calitate bună; ↑ În perioada 2013 - 2020, evoluția populației școlare din Comuna Săbăreni prezintă un trend ușor ascendent; ↑ Având în vedere nivelurile de educație, atât numărul copiilor înscriși în grădinițe, cât și numărul copiilor din învățământul primar au crescut în perioada 2013 - 2020; ↑ Potrivit studiului de opinie a populației din Comuna Săbăreni, majoritatea cetățenilor consideră că această comună este un loc bun de educare a copiilor (57.6%); ↑ Peste 96.0% dintre locuitori sunt mulțumiți și foarte mulțumiți de capacitatea și dotările grădiniței și a școlii, respectiv de calitatea actului didactic. | <ul style="list-style-type: none"> ↓ Numărul elevilor înscriși în învățământul gimnazial a scăzut cu 18.9% în anul 2020, comparativ cu anul 2013; ↓ Câteva echipamente tehnice din cadrul Școlii Gimnaziale Nr. 1 sunt de proastă calitate. |

EDUCAȚIE ȘI ÎNVĂȚĂMÂNT

| OPORTUNITĂȚI | AMENINȚĂRI |
|--|--|
| <ul style="list-style-type: none"> ↑ Existența programelor de finanțare, atât guvernamentale, cât și europene, pentru dezvoltarea sectorului educațional; ↑ Posibilitatea accesării fondurilor, atât guvernamentale, cât și europene, în vederea dezvoltării infrastructurii educaționale la nivel local, atât în calitate de solicitant, cât și în calitate de partener; ↑ Încheierea parteneriatelor public-privat pentru dezvoltarea infrastructurii educaționale, inclusiv îmbunătățirea procesului educațional; ↑ Modernizarea sistemului de învățământ prin adaptarea metodologiilor de predare-învățare la folosirea tehnologiilor informaționale; ↑ Extinderea generalizată a facilităților formării profesionale și a perfecționării continue pe tot parcursul vieții a cadrelor didactice; ↑ Îmbunătățirea managementului organizațional prin implementarea procedurilor Sistemului de Control Intern Managerial și a celor specifice managementului calității; ↑ Posibilitatea preluării și adaptării metodelor de bună practică din țările Uniunii Europene cu privire la activitățile didactice. | <ul style="list-style-type: none"> ↓ Scăderea populației școlare poate influența numărul de unități de învățământ în cadrul cărora se desfășoară activitate didactică; ↓ Posibilitatea apariției fenomenului de abandon școlar, din cauza condițiilor de trai și a veniturilor mici sau a scăderii interesului elevilor; ↓ Alocarea unor resurse financiare la nivel național ce nu acoperă în întregime necesitățile sectorului educațional; ↓ Politica de salarizare existentă în domeniul educațional, cu influențe negative asupra calității actului didactic; ↓ Lipsa unei baze materiale moderne și adaptată noilor tendințe educaționale. ↓ Lipsa condițiilor atractive pentru desfășurarea procesului educațional de către cadrele didactice tinere. |

SĂNĂTATE ȘI ASISTENȚĂ SOCIALĂ

| PUNCTE TARI | PUNCTE SLABE |
|---|--|
| <p>↑ La nivelul anului 2020, unitățile sanitare de pe raza Comunei Săbăreni sunt reprezentate de un dispensar și o farmacie;</p> <p>↑ Potrivit studiului de opinie, 61.4% dintre locuitori au utilizat în ultimul an serviciile medicale din comună, dintre aceștia 86.0% sunt foarte mulțumiți și mulțumiți de calitatea serviciilor medicale primite;</p> <p>↑ În perioada 2013 - 2020, numărul de familii beneficiare de alocație de susținere familială, respectiv numărul de persoane cărora li se acordă venit minim garantat s-au redus;</p> <p>↑ Potrivit studiului de opinie, 95.3% dintre respondenți consideră că numărul de farmacii din comună este suficient.</p> | <p>↓ Dintre participanții la studiul de opinie, 41.9% consideră că unitățile sanitare din comună nu corespund nevoilor populației, deoarece: clădirea dispensarului este foarte veche și nu are dotările necesare desfășurării actului medical, respectiv numărul cabinetelor medicale și al cadrelor medicale este insuficient.</p> |

SĂNĂTATE ȘI ASISTENȚĂ SOCIALĂ

| OPORTUNITĂȚI | AMENINȚĂRI |
|---|---|
| <ul style="list-style-type: none"> ↑ Posibilitatea accesării unor fonduri guvernamentale și europene pentru dezvoltarea sectorului de sănătate, atât în infrastructură, cât și asistență medicală; ↑ Posibilitatea de a dota cu aparatură performantă cabinetele medicale din mediul rural; ↑ Politici sociale cu susținere din partea Uniunii Europene; ↑ Posibilitatea preluării modelelor de bună practică din țările dezvoltate ale Uniunii Europene privind metodologia de abordare a problemei domeniului social; ↑ Dezvoltarea antreprenoriatului social în vederea creării mai multor unități protejate în mediul rural pentru scăderea gradului de dependență a persoanelor vulnerabile social; ↑ Existența la nivel național a legislației care reglementează serviciile sociale și standardele de calitate; ↑ Digitalizarea completă a sistemului de sănătate pentru a eficientiza și facilita intervențiile medicale, astfel încât populația să aibă acces rapid la servicii medicale de calitate. | <ul style="list-style-type: none"> ↓ Migrația medicilor și a personalului medico-sanitar spre mediul urban sau spre alte țări; ↓ Salarii mici în rândul specialiștilor din sănătate și asistență socială; ↓ Lipsa capacităților și abilităților manageriale la nivelul sistemului de sănătate; ↓ Deteriorarea spațiilor și aparaturii și diminuarea calității serviciilor medicale din mediul rural, din cauza fondurilor insuficiente și a managementului defectuos; ↓ Probleme financiare majore ale sistemului public de sănătate; ↓ Creșterea numărului de copii ai căror părinți sunt plecați la muncă în străinătate și sporirea numărului de copii abandonați. |

CULTURĂ ȘI TIMP LIBER

| PUNCTE TARI | PUNCTE SLABE |
|---|--|
| <ul style="list-style-type: none"> ↳ În Comuna Săbăreni există o biserică cu istorie bogată și îndelungată; ↳ În perioada 2013 - 2020, numărul de volume existente în cadrul bibliotecii din comună a crescut de circa 7.4 ori (de la 900 la 6.620 volume); ↳ În perioada 2013 - 2020, numărul de volume eliberate în cadrul bibliotecii din comună a crescut de 2.5 ori; ↳ Numărul de cititori activi în biblioteca comunei a crescut de 1.8 ori în perioada 2013 - 2020; ↳ Cel puțin 75.0% dintre respondenți consideră că această comună stă bine și foarte bine la locurile de joacă pentru copii și dotările acestora, numărul de parcuri și dotările acestora, numărul de terenuri de sport și starea acestora, respectiv numărul de săli de sport și starea acestora; ↳ Conform rezultatelor studiului de opinie, majoritatea respondenților sunt mulțumiți și foarte mulțumiți de modalitățile de petrecere a timpului liber în comună. | <ul style="list-style-type: none"> ↳ În perioada 2013 - 2020, ponderea volumelor eliberate din totalul volumelor existente în cadrul bibliotecilor a scăzut; ↳ Cel puțin 70.0% dintre cetățeni consideră că această comună stă prost și foarte prost la numărul zonelor de agrement, numărul de spații culturale, condițiile și dotările acestora, numărul evenimentelor locale, numărul de biblioteci și dotările acestora, respectiv numărul de obiective culturale și starea acestora; ↳ Dintre participanții la studiul de opinie, 51.7% sunt de părere că este necesar amenajarea unor facilități noi de petrecere a timpului liber. |

CULTURĂ ȘI TIMP LIBER

| OPORTUNITĂȚI | AMENINȚĂRI |
|--|--|
| <ul style="list-style-type: none"> ↑ Oportunitatea de a realiza evenimente cu tradiții; ↑ Existența și posibilitatea accesării, atât a fondurilor guvernamentale, cât și a fondurilor europene, pentru dezvoltarea sectorului cultural; ↑ Existența și posibilitatea accesării, atât a fondurilor guvernamentale, cât și a fondurilor europene, pentru dezvoltarea sectorului de petrecere a timpului liber; ↑ Informatizarea bibliotecilor și a serviciilor oferite de acestea. | <ul style="list-style-type: none"> ↘ Discrepanțe între domeniul cultural și nevoile, respectiv interesele comunității; ↘ Pierderea interesului cu privire la domeniul cultural, nerecunoscându-se aportul la dezvoltarea locală și creșterea calității vieții; ↘ Fonduri insuficiente alocate sectorului cultural; ↘ Infrastructura de transport neadaptată la standardele comunitare. |

SERVICII PUBLICE

| PUNCTE TARI | PUNCTE SLABE |
|--|---|
| <ul style="list-style-type: none"> ↑ Comuna Săbăreni are numeroase căi de acces; ↑ Pentru alimentarea cu energie electrică, cetățenii Comunei Săbăreni utilizează rețeaua electrică; ↑ Iluminatul public stradal are o arie de acoperire de 90.0%, iar locuitorii care beneficiază de iluminat public stradal sunt mulțumiți și foarte mulțumiți de această utilitate; ↑ În comună există cetățeni care utilizează surse de energie verde, iar 81.2% dintre cei care au auzit de acest tip de energie, doresc să investească în domeniu dacă se ivește oportunitatea; ↑ Majoritatea cetățenilor au acces la transportul public de persoane; ↑ În prezent, la nivelul Comunei Săbăreni există sistem de distribuție a gazelor naturale, numărul cetățenilor conectați la rețea crescând anual; ↑ Cei mai mulți cetățeni utilizează un sistem de canalizare în regie proprie pentru evacuarea apelor menajere (bazin vidanjabil sau fosă septică ecologică); ↑ Pentru colectarea deșeurilor menajere rezultate din casă, majoritatea cetățenilor utilizează sistemul de colectare; | <ul style="list-style-type: none"> ↓ Rețeaua de iluminat public stradal necesită investiții în ceea ce privește consumul de energie, și nu numai; ↓ O parte din rețeaua de drumuri a comunei necesită intervenții; ↓ Potrivit studiului de opinie a populației, 63.6% dintre cetățeni se confruntă cu probleme ce vizează infrastructura rutieră. Acestea sunt reprezentate în principal de: lipsa trotuarelor, lipsa rigolelor și șanțurilor și lipsa locurilor de parcare; ↓ În prezent, la nivelul Comunei Săbăreni nu există sistem centralizat de alimentare cu apă potabilă și sistem de canalizare; ↓ Potrivit studiului de opinie a populației, 74.6% dintre cetățeni sunt de părere că această comună nu este în totalitate curată, analizând prezența sau lipsa deșeurilor pe domeniul public; |

SERVICII PUBLICE

| PUNCTE TARI | PUNCTE SLABE |
|--|--|
| <ul style="list-style-type: none"> ⬆ Pe raza comunei se practică colectarea selectivă a deșeurilor; ⬆ Conform rezultatelor studiului de opinie, 82.7% dintre cetățeni consideră că la nivel local există suficiente spații verzi. De asemenea, majoritatea sunt de părere că nu există surse de poluare și nici forme de poluare la nivel local; ⬆ Cetățenii Comunei Săbăreni au acces la serviciile de telecomunicații; ⬆ Numărul de locuințe existente la finalul anului în Comuna Săbăreni a crescut cu 26.3%, în perioada 2013 - 2020; ⬆ Circa 90.0% dintre locuitori se simt în siguranță în mare măsură și în foarte mare măsură pe raza comunei. Principalele elemente care le asigură sentimentul de siguranță sunt: locuiesc într-o zonă liniștită, fără incidente, patrulează poliția, calitatea oamenilor și iluminatul public stradal; ⬆ Majoritatea locuitorilor sunt mulțumiți în mare măsură și în foarte mare măsură de modul în care Autoritățile de Ordine Publică din comună își îndeplinesc atribuțiile; | <ul style="list-style-type: none"> ⬇ În perioada 2013 - 2020, pe raza comunei au avut loc numeroase intervenții pentru urgențe medicale (SMURD) și incendii de miriști, gropi de gunoi. |

SERVICII PUBLICE

| PUNCTE TARI | PUNCTE SLABE |
|--|---|
| <p>↑ Referitor la evoluția numărului de conflicte sociale în Comuna Săbăreni, în ultimii 3 ani, rezultatele obținute în cadrul studiului de opinie indică faptul că 35.1% dintre respondenți consideră că locuiesc într-o zonă liniștită, fără conflicte sociale;</p> <p>↑ În prezent, imobilul Primăriei Săbăreni și mobilierului sediului administrativ se află într-o stare bună;</p> <p>↑ Potrivit studiului de opinie a populației, capacitatea Primarului și a Consiliului Local de a gestiona dezvoltarea Comunei Săbăreni a fost evaluată ca fiind foarte ridicată și ridicată de majoritatea respondenților;</p> <p>↑ Majoritatea locuitorilor consideră că implicarea activă a Primarului și sprijinul acordat de către angajații primăriei în rezolvarea problemelor cetățenilor este în mare măsură și în foarte mare măsură;</p> <p>↑ Majoritatea participanților la studiul de opinie sunt mulțumiți și foarte mulțumiți de Comuna Săbăreni ca loc de trai. De asemenea, aceștia sunt optimiști și asupra nivelului de trai, indiferent de orizontul de timp (1 an, 5 ani, respectiv 7 ani).</p> | <p>↓ În prezent, în cadrul Primăriei Săbăreni este necesară dotarea cu mobilier, echipamente IT și soft-uri specializate în vederea desfășurării optime a activității personalului.</p> |

SERVICII PUBLICE

| OPORTUNITĂȚI | AMENINȚĂRI |
|---|---|
| <ul style="list-style-type: none"> ↑ Existența și posibilitatea accesării unor programe cu finanțare europeană orientate spre creșterea randamentului și eficienței energetice; ↑ Existența Planului de Amenajare Teritorială Națională, Master Planului Infrastructurii de Apă și de Canalizare la nivel de județ și a Asociațiilor de Dezvoltare Intracomunitară; ↑ Existența și posibilitatea accesării fondurilor europene destinate reabilitării condițiilor de mediu din zona rurală; ↑ Receptivitatea populației la campaniile pentru promovarea colectării selective a deșeurilor; ↑ Angrenarea societății civile în activitatea de prevenire a infracțiunilor și existența unei legislații ferme în vederea descurajării infracționalității; ↑ Adoptarea unor măsuri de prevenire a poluării și/sau de reducere a impactului poluării asupra ecosistemelor; ↑ Programe de instruire în rândul personalului de specialitate; | <ul style="list-style-type: none"> ↓ Tendința de creștere a prețurilor resurselor energetice sub influența instabilității monedelor internaționale; ↓ Deteriorarea calității apei, în cazul în care evacuările de ape uzate și menajere se vor face necontrolat; ↓ Nivel scăzut de educare a populației cu privire la colectarea selectivă a deșeurilor, respectiv menținerea mentalității de indiferență față de protecția mediului; ↓ Insuficiența resurselor alocate pentru exercitarea corespunzătoare a atribuțiilor de siguranță publică; ↓ Creșterea ratei infracționalității ca urmare a crizei economico-financiare mondiale; ↓ Creșterea numărului de persoane cu rezidență poate genera dificultăți în activitățile de evidență a populației; ↓ Fluctuația funcționarilor publici din cauza salariilor mici, personalul bine pregătit fiind tentat să caute locuri de muncă în sectorul privat; ↓ Schimbări legislative prea frecvente pentru a fi asimilate eficient. |

SERVICII PUBLICE

| OPORTUNITĂȚI | AMENINȚĂRI |
|--|---|
| <ul style="list-style-type: none"> ↑ Existența și posibilitatea accesării, atât a fondurilor guvernamentale, cât și a fondurilor europene, destinate în mod special modernizării administrației publice; ↑ Existența și posibilitatea accesării, atât a fondurilor guvernamentale, cât și a fondurilor europene, orientate direct spre dezvoltare rurală; ↑ Existența și posibilitatea accesării, atât a fondurilor guvernamentale, cât și a fondurilor europene, pentru asfaltarea drumurilor comunale; ↑ Posibilitatea realizării de parteneriate public-privat; ↑ Existența rețelelor tehnico-edilitare care oferă posibilitatea de extindere. | <ul style="list-style-type: none"> ↓ Instabilitate legislativă, monetară și politică; ↓ Criză economico-financiară la nivel național și internațional; ↓ Surse financiare insuficiente pentru susținerea proiectelor de modernizare a infrastructurii; ↓ Lipsa investițiilor în infrastructura locală are efecte negative asupra atractivității zonei și a uzurii premature a autovehiculelor populației; |

DIRECȚII STRATEGICE



MISIUNE

Primăria Săbăreni este permanent în slujba nevoilor comunității locale pentru a le rezolva într-o manieră legală, transparentă, echitabilă, competentă și eficientă, asigurând astfel prosperitatea locuitorilor comunei.

VIZIUNE

Comuna Săbăreni va deveni un centru economic competitiv, atractiv și diversificat, capabil să asigure un nivel de trai la standarde înalte, bazat pe dezvoltarea echilibrată a infrastructurii de utilități, serviciilor publice și a sectorului economic, respectiv protejarea mediului și valorificarea resurselor locale.



OBIECTIV GENERAL

Dezvoltarea durabilă a comunei și reducerea decalajelor rural-urban prin utilizarea eficientă a resurselor disponibile la nivel local.

OBIECTIVE SPECIFICE

- O.S. 1:** Modernizarea infrastructurii rutiere și a infrastructurii tehnico-edilitare
- O.S. 2:** Îmbunătățirea calității serviciilor publice
- O.S. 3:** Protejarea mediului înconjurător
- O.S. 4:** Dezvoltarea sectorului economic

| DIRECȚIA STRATEGICĂ 1 | | |
|--|--|--|
| | PRIORITATE | MĂSURI |
| DEZVOLTARE ECHILIBRATĂ A INFRASTRUCTURII RUTIERE, A INFRASTRUCTURII TEHNICO- EDILITARE ȘI AMENAJAREA TERITORIULUI | 1.1. Dezvoltarea infrastructurii rutiere | 1.1.1. Modernizarea și reabilitarea infrastructurii rutiere de interes local 1.1.2. Îmbunătățirea accesibilității teritoriale 1.1.3. Sporirea siguranței de circulație rutieră și pietonală pe drumurile publice 1.1.4. Modernizarea sistemului de transport public 1.1.5. Dezvoltarea infrastructurii de acces agricol 1.1.6. Îmbunătățirea accesibilității exploatațiilor agricole |
| | 1.2. Dezvoltarea infrastructurii tehnic-edilitare | 1.2.1. Dezvoltarea sistemului de alimentare cu apă potabilă 1.2.2. Dezvoltarea sistemului de canalizare 1.2.3. Dezvoltarea sistemului de distribuție a gazelor naturale 1.2.4. Asigurarea unui standard de viață ridicat pentru locuitorii comunei prin armonizarea cu standardele europene în domeniul calității apei potabile, a tratării apelor uzate 1.2.5. Dezvoltarea și modernizarea rețelei de distribuție a energiei electrice 1.2.6. Adaptarea rețelei de iluminat la standarde europene 1.2.7. Creșterea gradului de confort și siguranță a populației, din punct de vedere al iluminatului public 1.2.8. Îmbunătățirea serviciilor de telecomunicații |

| DIRECȚIA STRATEGICĂ 1 | | |
|--|---|--|
| | PRIORITATE | MĂSURI |
| DEZVOLTARE ECHILIBRATĂ A INFRASTRUCTURII RUTIERE, A INFRASTRUCTURII TEHNICO- EDILITARE ȘI AMENAJAREA TERITORIULUI | 1.3. Amenajarea teritoriului | <p>1.3.1. Creșterea gradului de acoperire geografică și de înregistrare a proprietăților în sistemul integrat de cadastru și carte funciară</p> <p>1.3.2. Utilizarea rațională și echilibrată a resurselor din teritoriu și valorificarea potențialului natural, economic și uman</p> <p>1.3.3. Stabilirea modului de utilizare a terenurilor și a reglementărilor de realizare a construcțiilor</p> <p>1.3.4. Regularizare și îndiguire cursuri de apă</p> <p>1.3.5. Creșterea oportunităților de investiții în domeniile economice specifice localității</p> |

| DIRECȚIA STRATEGICĂ 2 | | |
|---|---|--|
| | PRIORITATE | MĂSURI |
| PROTEJAREA MEDIULUI ȘI OPTIMIZAREA UTILIZĂRII RESURSELOR REGENERABILE DE ENERGIE | 2.1. Creșterea eficienței energetice în clădirile publice | 2.1.1. Gestionarea eco-eficientă a consumului de energie prin valorificarea potențialului resurselor regenerabile de energie 2.1.2. Reducerea emisiilor de gaze cu efect de seră 2.1.3. Reducerea consumului de energie din instituțiile publice din localitate 2.1.4. Creșterea gradului de independență energetică a clădirilor publice 2.1.5. Modernizarea clădirilor publice cu destinație de unități de învățământ în vederea creșterii performanței energetice a acestora 2.1.6. Reducerea efectelor consumului final de energie asupra mediului înconjurător 2.1.7. Crearea unui climat adecvat desfășurării activității funcționarilor pe timp de vară/iarnă |
| | 2.2. Creșterea eficienței energetice a sistemului de iluminat public | 2.2.1. Creșterea gradului de confort și siguranță a populației, din punct de vedere al iluminatului public 2.2.2. Adaptarea rețelei de iluminat la standarde europene 2.2.3. Dezvoltarea și modernizarea rețelei de distribuție a energiei electrice 2.2.4. Gestionarea inteligentă a energiei în infrastructura de iluminat public |

| DIRECȚIA STRATEGICĂ 2 | | |
|---|---|--|
| | PRIORITATE | MĂSURI |
| PROTEJAREA MEDIULUI ȘI OPTIMIZAREA UTILIZĂRII RESURSELOR REGENERABILE DE ENERGIE | 2.3. Îmbunătățirea managementului deșeurilor | <p>2.3.1. Dezvoltarea sistemelor de management integrat a deșeurilor și tranziția de la economia tradițională, liniară către o economie circulară (model de producție și consum care implică partajarea, reutilizarea, repararea, renovarea și reciclarea materialelor și produselor existente cât mai mult posibil)</p> <p>2.3.2. Îmbunătățirea calității și eficienței serviciului de salubritate prin decizii optime de planificare și implementare privind reducerea, reutilizarea, reciclarea și eliminarea deșeurilor menajere</p> <p>2.3.3. Îmbunătățirea eficienței serviciului de salubritate prin dotare corespunzătoare</p> <p>2.3.4. Eficientizarea controlului privind depozitarea deșeurilor netratate provenite din agricultură și din activitățile de creștere a animalelor</p> <p>2.3.5. Îmbunătățirea calității mediului</p> |

| DIRECȚIA STRATEGICĂ 3 | |
|---|---|
| PRIORITATE | MĂSURI |
| ÎMBUNĂȚĂȚIREA CALITĂȚII VIEȚII | <p>3.1. Îmbunătățirea serviciilor de învățământ și educație</p> <p>3.1.1. Îmbunătățirea infrastructurii educaționale în vederea asigurării unui cadru propice de desfășurare a actului educațional în unitățile de învățământ de pe raza comunei</p> <p>3.1.2. Asigurarea unui mediu benefic dezvoltării educaționale și personale a elevilor</p> <p>3.1.3. Îmbunătățirea calității actului educațional</p> <p>3.1.4. Asigurarea accesului la educație a populației aflate în situații de risc, implicit prevenirea abandonului școlar</p> <p>3.1.5. Impulsionarea activității de studiu și cercetare la nivel local</p> |
| | <p>3.2. Îmbunătățirea serviciilor de sănătate și asistență socială</p> <p>3.2.1. Dezvoltarea unui sistem de servicii medicale moderne, performante și accesibile tuturor categoriilor de persoane și îmbunătățirea stării de sănătate a cetățenilor prin creșterea accesului la servicii de sănătate preventive și curative</p> <p>3.2.2. Dezvoltarea și eficientizarea unor servicii sociale proiectate și furnizate adecvat, adaptate nevoilor tuturor categoriilor de grupuri vulnerabile</p> |
| | <p>3.3. Dezvoltarea sectorului cultural</p> <p>3.3.1. Conservarea și promovarea tradițiilor și obiceiurilor locale, animarea vieții culturale și creșterea calității vieții socio-culturale</p> <p>3.3.2. Modernizarea așezămintelor culturale</p> <p>3.3.3. Diversificarea activităților cultural-artistice</p> |

| DIRECȚIA STRATEGICĂ 3 | | |
|-------------------------------------|---|--|
| | PRIORITATE | MĂSURI |
| ÎMBUNĂȚIREA CALITĂȚII VIEȚII | 3.4. Dezvoltarea facilităților de agrement și petrecere a timpului liber | <p>3.4.1. Îmbunătățirea managementului local în sectorul sportiv și susținerea activităților sportive</p> <p>3.4.2. Modernizarea infrastructurii sportive</p> <p>3.4.3. Diversificarea activităților sportive și competiționale</p> <p>3.4.4. Îmbunătățirea managementului local în sectorul de agrement prin susținerea activităților specifice</p> <p>3.4.5. Modernizarea infrastructurii de agrement</p> <p>3.4.6. Diversificarea activităților recreative și de divertisment</p> <p>3.4.7. Înființarea de spații verzi și modernizarea celor existente</p> <p>3.4.8. Înființarea și dotarea locurilor de joacă pentru copii</p> <p>3.4.9. Asigurarea facilităților necesare înființării de spații pentru petrecerea timpului liber</p> |

| DIRECȚIA STRATEGICĂ 4 | | |
|---------------------------------------|--|--|
| | PRIORITATE | MĂSURI |
| DEZVOLTAREA SECTORULUI ECONOMIC | 4.1. Creșterea ocupării forței de muncă și dezvoltarea resurselor umane | <p>4.1.1. Crearea unei legături între comunitatea locală și AJOFM, Primărie și IȘJ în vederea analizării situației și elaborării unor strategii comune și eficiente</p> <p>4.1.2. Extinderea funcției educative a societății la un ansamblu de instituții formative (școală, mass-media, familie, instituții, societăți comerciale, ONG)</p> <p>4.1.3. Realizarea de parteneriate între unitățile de învățământ din comună și agenții economici</p> <p>4.1.4. Sporirea participării tinerilor la viață economică prin proiecte pilot în afaceri și experimentarea unor centre pentru dezvoltarea și folosirea eficientă a resurselor umane</p> <p>4.1.5. Stimularea formării profesionale continue prin implementarea unor programe de consiliere, orientare și reorientare a carierei pentru tineri și adulți</p> |
| | 4.2. Crearea unui mediu de afaceri stimulat și competitiv | <p>4.2.1. Crearea unui mediu de afaceri menit a atrage investiții private importante din țară și străinătate</p> <p>4.2.2. Creșterea numărului de agenți economici în comună, sprijinirea dezvoltării acestora și diversificarea activităților economice</p> <p>4.2.3. Îmbunătățirea colaborării între agenții economici</p> <p>4.2.4. Îmbunătățirea colaborării dintre agenții economici și autoritățile publice</p> <p>4.2.5. Creșterea gradului de informare a agenților economici în privința accesării fondurilor europene</p> |

| | | DIRECȚIA STRATEGICĂ 5 | |
|---|---|---|---------------|
| | | PRIORITATE | MĂSURI |
| DEZVOLTAREA CAPACITĂȚII ADMINISTRATIVE | 5.1. Îmbunătățirea serviciilor administrației publice locale | <p>5.1.1. Îmbunătățirea coeziunii dintre administrația publică locală și alți factori interesați prin dezvoltarea capacității de planificare strategică și prin organizarea periodică de consultări publice ale societății civile privind proiectele de dezvoltare ale comunei</p> <p>5.1.2. Fluidizarea comunicării administrației publice locale cu administrația publică județeană și centrală</p> <p>5.1.3. Îmbunătățirea calității și diversificarea serviciilor din cadrul primăriei prin digitalizare și dotare cu softuri și echipamente performante și nu numai</p> <p>5.1.4. Îmbunătățirea serviciilor publice</p> <p>5.1.5. Dotarea primăriei cu utilaje pentru întreținerea domeniului public</p> <p>5.1.6. Creșterea transparenței decizionale a administrației publice locale</p> | |
| | 5.2. Îmbunătățirea serviciilor pentru situații de urgență | <p>5.2.1. Îmbunătățirea gradului de operativitate și intervenție în situații de urgență și dotarea corespunzătoare a serviciului voluntar pentru situații de urgență</p> <p>5.2.2. Asigurare în zona de competență, în mod unitar și profesionist, a apărării vieții și sănătății populației în caz de calamitate</p> <p>5.2.3. Achiziționarea de utilaje și echipamente pe tipuri de riscuri (inundații, incendii etc.)</p> | |
| | 5.3. Parteneriate | <p>5.3.1. Constituirea de parteneriate public-privat (ex. Grup de Acțiune Locală)</p> <p>5.3.2. Constituirea de parteneriate cu entități publice pentru implementarea de strategii integrate în vederea dezvoltării teritoriului</p> | |



PORTOFOLIU DE PROIECTE

- FIȘE DE PROIECT
- SURSE DE FINANȚARE

LISTĂ PROIECTE

1. Înființare rețea de apă potabilă și stație de pompare în Comuna Săbăreni, Județul Giurgiu
2. Înființare rețea de canalizare în Comuna Săbăreni, Județul Giurgiu
3. Extinderea rețelei de distribuție gaze naturale în Comuna Săbăreni, Județul Giurgiu
4. Extinderea rețelei de energie electrică a Comunei Săbăreni, Județul Giurgiu
5. Modernizare și reabilitare drumuri de interes local în Comuna Săbăreni, Județul Giurgiu
6. Modernizare străzi în Comuna Săbăreni, Județul Giurgiu
7. Documentație tehnică pentru semnalizare rutieră în Comuna Săbăreni, Județul Giurgiu
8. Reabilitare podeț peste Râul Bâldana, în Comuna Săbăreni, Județul Giurgiu
9. Modernizarea drumurilor de exploatare agricolă în Comuna Săbăreni, Județul Giurgiu
10. Amenajare trotuare în Comuna Săbăreni, Județul Giurgiu
11. Eficientizarea energetică a iluminatului public stradal în Comuna Săbăreni, Județul Giurgiu
12. Extinderea rețelei de iluminat public stradal în Comuna Săbăreni, Județul Giurgiu
13. Extindere sistem de supraveghere video pe raza Comunei Săbăreni, Județul Giurgiu
14. Reabilitare, modernizare și dotare Primăria Comunei Săbăreni, Județul Giurgiu
15. Înființare cămin cultural în Comuna Săbăreni, Județul Giurgiu
16. Construire clădire pentru amenajare spații medicale în Comuna Săbăreni, Județul Giurgiu
17. Dotarea Școlii Gimnaziale nr. 1, Săbăreni, Comuna Săbăreni, Județul Giurgiu
18. Modernizare locuri de joacă pe raza Comunei Săbăreni, Județul Giurgiu
19. Implementare sistem de colectare a deșeurilor biodegradabile în Comuna Săbăreni, Județul Giurgiu
20. Amenajare zonă depozitare deșeuri de echipamente electrice și electronice și deșeuri voluminoase
21. Dotarea cu utilaje și/sau echipamente pentru intervenții în situații de urgență în Comuna Săbăreni, Județul Giurgiu
22. Dotarea cu utilaje și/sau echipamente pentru întreținerea domeniului public al Comunei Săbăreni, Județul Giurgiu
23. Construire biserică în Comuna Săbăreni, Județul Giurgiu
24. Amenajare stații încărcare vehicule electrice în Comuna Săbăreni, Județul Giurgiu

Fișă proiect nr. 1. Înființare rețea de apă potabilă și stație de pompare în Comuna Săbăreni, Județul Giurgiu

Scop

Dezvoltarea infrastructurii utilitare din Comuna Săbăreni.

Obiective specifice

- ↳ Îmbunătățirea condițiilor de viață a populației din Comuna Săbăreni;
- ↳ Facilitarea accesului tuturor locuitorilor din Comuna Săbăreni la infrastructura de bază și asigurarea condițiilor la standarde europene;
- ↳ Facilitarea accesului consumatorilor economici la utilitățile de bază;
- ↳ Atragerea de noi investitori și crearea de noi locuri de muncă la nivelul Comunei Săbăreni;
- ↳ Dezvoltarea durabilă a Comunei Săbăreni.

Potențiale surse de finanțare

- ↳ Surse proprii (buget local);
- ↳ Surse externe (fonduri guvernamentale, fonduri europene, credite etc.).

Activități principale

- ↳ Identificarea surselor de finanțare și analizarea posibilității accesării sursei de finanțare din punct de vedere al nevoilor existente la momentul respectiv și al soluțiilor ce pot fi implementate;
- ↳ Managementul de proiect pentru investiție în funcție de etapa de implementare a proiectului;

↳ Întocmirea și elaborarea documentațiilor tehnice cu respectarea etapelor de elaborare și conținutului-cadru al documentațiilor tehnico-economice aferente obiectivelor/proiectelor de investiții finanțate din fonduri publice (ex. studiu de fezabilitate, documentație de obținere a avizelor, documentație pentru autorizarea/desființarea lucrărilor de construire, autorizație de construire, proiect tehnic de execuție etc.);

↳ Realizarea procedurilor de achiziție publică cu respectarea legislației în vigoare pentru achiziția de servicii/execuția lucrării propriu-zisă, în funcție de etapele premergătoare obiectivului de investiție;

↳ Realizarea obiectivului de investiție propus prin proiect;

↳ Recepția la terminarea lucrării, respectiv la expirarea termenului de garanție;

↳ Monitorizarea post execuție.

Beneficiari

Populația Comunei Săbăreni
Agenții economici din Comuna Săbăreni
Potențialii investitori
Instituțiile publice

Perioadă de implementare

2021 - 2027

Fișă proiect nr. 2. Înființare rețea de canalizare în Comuna Săbăreni, Județul Giurgiu

Scop

Dezvoltarea infrastructurii utilitare din Comuna Săbăreni.

Obiective specifice

- ↳ Îmbunătățirea condițiilor de viață a populației din Comuna Săbăreni;
- ↳ Facilitarea accesului tuturor locuitorilor din Comuna Săbăreni la infrastructura de bază și asigurarea condițiilor la standarde europene;
- ↳ Facilitarea accesului consumatorilor economici la utilitățile de bază;
- ↳ Atragerea de noi investitori și crearea de noi locuri de muncă la nivelul Comunei Săbăreni;
- ↳ Dezvoltarea durabilă a Comunei Săbăreni.

Potențiale surse de finanțare

- ↳ Surse proprii (buget local);
- ↳ Surse externe (fonduri guvernamentale, fonduri europene, credite etc.).

Activități principale

- ↳ Identificarea surselor de finanțare și analizarea posibilității accesării sursei de finanțare din punct de vedere al nevoilor existente la momentul respectiv și al soluțiilor ce pot fi implementate;
- ↳ Managementul de proiect pentru investiție în funcție de etapa de implementare a proiectului;

- ↳ Întocmirea și elaborarea documentațiilor tehnice cu respectarea etapelor de elaborare și conținutului-cadru al documentațiilor tehnico-economice aferente obiectivelor/proiectelor de investiții finanțate din fonduri publice (ex. studiu de fezabilitate, documentație de obținere a avizelor, documentație pentru autorizarea/desființarea lucrărilor de construire, autorizație de construire, proiect tehnic de execuție etc.);

- ↳ Realizarea procedurilor de achiziție publică cu respectarea legislației în vigoare pentru achiziția de servicii/execuția lucrării propriu-zisă, în funcție de etapele premergătoare obiectivului de investiție;

- ↳ Realizarea obiectivului de investiție propus prin proiect;

- ↳ Recepția la terminarea lucrării, respectiv la expirarea termenului de garanție;

- ↳ Monitorizarea post execuție.

Beneficiari

Populația Comunei Săbăreni
Agenții economici din Comuna Săbăreni
Potențialii investitori
Instituțiile publice

Perioadă de implementare

2021 - 2027

Fișă proiect nr. 3. Extindere rețelei de distribuție gaze naturale în Comuna Săbăreni, Județul Giurgiu

Scop

Îmbunătățirea condițiilor de viață a populației din Comuna Săbăreni și ridicarea gradului de confort a locuitorilor.

Obiective specifice

- 🔗 Îmbunătățirea condițiilor de viață a populației din Comuna Săbăreni;
- 🔗 Facilitarea accesului tuturor locuitorilor din Comuna Săbăreni la infrastructura de bază și asigurarea condițiilor la standarde europene;
- 🔗 Facilitarea accesului consumatorilor economici la utilitățile de bază;
- 🔗 Atragerea de noi investitori și crearea de noi locuri de muncă la nivelul Comunei Săbăreni;
- 🔗 Dezvoltarea durabilă a Comunei Săbăreni.

Potențiale surse de finanțare

- 🔗 Surse proprii (buget local);
- 🔗 Surse externe (fonduri guvernamentale, fonduri europene, precum Programul Operațional Infrastructură Mare, credite etc.).

Activități principale

- 🔗 Identificarea surselor de finanțare și analizarea posibilității accesării sursei de finanțare din punct de vedere al nevoilor existente la momentul respectiv și al soluțiilor ce pot fi implementate;

🔗 Managementul de proiect pentru investiție în funcție de etapa de implementare a proiectului;

🔗 Întocmirea și elaborarea documentațiilor tehnice cu respectarea etapelor de elaborare și conținutului-cadru al documentațiilor tehnico-economice aferente obiectivelor/proiectelor de investiții finanțate din fonduri publice (ex. studiu de fezabilitate, documentație de obținere a avizelor, documentație pentru autorizarea/desființarea lucrărilor de construire, autorizație de construire, proiect tehnic de execuție etc.);

🔗 Realizarea procedurilor de achiziție publică cu respectarea legislației în vigoare pentru achiziția de servicii/execuția lucrării propriu-zisă, în funcție de etapele premergătoare obiectivului de investiție;

🔗 Realizarea obiectivului de investiție propus prin proiect;

🔗 Recepția la terminarea lucrării, respectiv la expirarea termenului de garanție;

🔗 Monitorizarea post execuție.

Beneficiari

Populația Comunei Săbăreni
 Agenții economici din Comuna Săbăreni
 Potențialii investitori
 Instituțiile publice

Perioadă de implementare

2021 - 2027

Fișă proiect nr. 4. Extinderea rețelei de energie electrică a Comunei Săbăreni, Județul Giurgiu

Scop

Facilitarea accesului tuturor localnicilor din Comuna Săbăreni la rețeaua de energie electrică.

Obiective specifice

- Modernizarea rețelei de distribuție energie electrică;
- Îmbunătățirea condițiilor de viață a locuitorilor Comunei Săbăreni;
- Creșterea standardului de viață al locuitorilor Comunei Săbăreni prin modernizarea infrastructurii locale;
- Dezvoltarea socio-economică a comunei.

Potențiale surse de finanțare

- Surse proprii (buget local);
- Surse externe (fonduri guvernamentale, fonduri europene, precum Programul Operațional Infrastructură Mare, credite etc.).

Activități principale

- Identificarea surselor de finanțare și analizarea posibilității accesării sursei de finanțare din punct de vedere al nevoilor existente la momentul respectiv și al soluțiilor ce pot fi implementate;
- Managementul de proiect pentru investiție în funcție de etapa de implementare a proiectului;

➤ Întocmirea și elaborarea documentațiilor tehnice cu respectarea etapelor de elaborare și conținutului-cadru al documentațiilor tehnico-economice aferente obiectivelor/proiectelor de investiții finanțate din fonduri publice (ex. studiu de fezabilitate, documentație de obținere a avizelor, documentație pentru autorizarea/desființarea lucrărilor de construire, autorizație de construire, proiect tehnic de execuție etc.);

➤ Realizarea procedurilor de achiziție publică cu respectarea legislației în vigoare pentru achiziția de servicii/execuția lucrării propriu-zisă, în funcție de etapele premergătoare obiectivului de investiție;

➤ Realizarea obiectivului de investiție propus prin proiect;

➤ Recepția la terminarea lucrării, respectiv la expirarea termenului de garanție;

➤ Monitorizarea post execuție.

Beneficiari

Populația Comunei Săbăreni
Agenții economici
Potențialii investitori
Instituțiile publice

Perioadă de implementare

2021 - 2027

Fișă proiect nr. 5. Modernizare și reabilitare drumuri de interes local în Comuna Săbăreni, Județul Giurgiu

Scop

Îmbunătățirea condițiilor de trafic rutier și asigurarea unei circulații rutiere fluente în condiții de confort și siguranță în Comuna Săbăreni.

Obiective specifice

- ✎ Modernizarea infrastructurii rutiere din Comuna Săbăreni în conformitate cu standardele europene;
- ✎ Realizarea de șanțuri și rigole cu secțiuni caracteristice, dimensionate potrivit situației din teren;
- ✎ Sporirea siguranței circulației pe drumurile publice;
- ✎ Diminuarea riscurilor de producere a eventualelor accidente rutiere;
- ✎ Facilitarea accesului tuturor locuitorilor din Comuna Săbăreni la infrastructura rutieră;
- ✎ Îmbunătățirea aspectului comunei;
- ✎ Dezvoltarea durabilă a comunei.

Potențiale surse de finanțare

- ✎ Surse proprii (buget local);
- ✎ Surse externe (fonduri guvernamentale, fonduri europene, credite etc.).

Activități principale

- ✎ Identificarea surselor de finanțare și analizarea posibilității accesării sursei de finanțare din punct de vedere al nevoilor existente la momentul respectiv și al soluțiilor ce pot fi implementate;

✎ Managementul de proiect pentru investiție în funcție de etapa de implementare a proiectului;

✎ Întocmirea și elaborarea documentațiilor tehnice cu respectarea etapelor de elaborare și conținutului-cadru al documentațiilor tehnico-economice aferente obiectivelor/proiectelor de investiții finanțate din fonduri publice (ex. studiu de fezabilitate, documentație de obținere a avizelor, documentație pentru autorizarea/desființarea lucrărilor de construire, autorizație de construire, proiect tehnic de execuție etc.);

✎ Realizarea procedurilor de achiziție publică cu respectarea legislației în vigoare pentru achiziția de servicii/execuția lucrării propriu-zisă, în funcție de etapele premergătoare obiectivului de investiție;

✎ Realizarea obiectivului de investiție propus prin proiect;

✎ Recepția la terminarea lucrării, respectiv la expirarea termenului de garanție;

✎ Monitorizarea post execuție.

Beneficiari

Populația Comunei Săbăreni
 Agenții economici din Comuna Săbăreni
 Participanții la traficul rutier care tranzitează Comuna Săbăreni
 Potențialii investitori

Perioadă de implementare

2021 - 2027

Fișă proiect nr. 6. Modernizare străzi în Comuna Săbăreni, Județul Giurgiu

Scop

Îmbunătățirea condițiilor de trafic rutier și asigurarea unei circulații rutiere fluente în condiții de confort și siguranță în Comuna Săbăreni.

Obiective specifice

✎ Modernizarea infrastructurii rutiere din Comuna Săbăreni în conformitate cu standardele europene;

✎ Realizarea de șanțuri și rigole cu secțiuni caracteristice, dimensionate potrivit situației din teren;

✎ Sporirea siguranței circulației pe drumurile publice;

✎ Diminuarea riscurilor de producere a eventualelor accidente rutiere;

✎ Facilitarea accesului tuturor locuitorilor din Comuna Săbăreni la infrastructura rutieră;

✎ Îmbunătățirea aspectului comunei;

✎ Dezvoltarea durabilă a comunei.

Potențiale surse de finanțare

✎ Surse proprii (buget local);

✎ Surse externe (fonduri guvernamentale, fonduri europene, credite etc.).

Activități principale

✎ Identificarea surselor de finanțare și analizarea posibilității accesării sursei de finanțare din punct de vedere al nevoilor existente la momentul respectiv și al soluțiilor ce pot fi implementate;

✎ Managementul de proiect pentru investiție în funcție de etapa de implementare a proiectului;

✎ Întocmirea și elaborarea documentațiilor tehnice cu respectarea etapelor de elaborare și conținutului-cadru al documentațiilor tehnico-economice aferente obiectivelor/proiectelor de investiții finanțate din fonduri publice (ex. studiu de fezabilitate, documentație de obținere a avizelor, documentație pentru autorizarea/desființarea lucrărilor de construire, autorizație de construire, proiect tehnic de execuție etc.);

✎ Realizarea procedurilor de achiziție publică cu respectarea legislației în vigoare pentru achiziția de servicii/execuția lucrării propriu-zisă, în funcție de etapele premergătoare obiectivului de investiție;

✎ Realizarea obiectivului de investiție propus prin proiect;

✎ Recepția la terminarea lucrării, respectiv la expirarea termenului de garanție;

✎ Monitorizarea post execuție.

Beneficiari

Populația Comunei Săbăreni
Agenții economici din Comuna Săbăreni
Participanții la traficul rutier care tranzitează Comuna Săbăreni
Potențialii investitori

Perioadă de implementare

2021 - 2027

Fișă proiect nr. 7. Documentație tehnică pentru semnalizare rutieră în Comuna Săbăreni, Județul Giurgiu

Scop

Îmbunătățirea siguranței circulației rutiere și pietonale pe raza Comunei Săbăreni.

Recepția la terminarea lucrării, respectiv la expirarea termenului de garanție;

Monitorizarea post execuție.

Obiective specifice

Realizarea de semnalizare rutieră verticală și orizontală, respectiv indicatoare rutiere, marcaje rutiere și semaforizare;

Sporirea gradului de siguranță a circulației pe drumurile publice, și mai ales în zonele de interes public (primărie, școală, grădiniță, locuri de joacă pentru copii etc.);

Diminuarea riscurilor de producere a eventualelor accidente rutiere;

Îmbunătățirea aspectului comunei.

Beneficiari

Populația Comunei Săbăreni
Agenții economici din Comuna Săbăreni
Participanții la traficul rutier care tranzitează Comuna Săbăreni

Perioadă de implementare

2021 - 2027

Potențiale surse de finanțare

Surse proprii (buget local).

Activități principale

Întocmirea documentațiilor tehnice pentru semnalizare rutieră;

Avizarea documentațiilor tehnice de către comisia de circulație a Poliției Române;

Realizarea procedurilor de achiziție publică cu respectarea legislației în vigoare pentru achiziția de servicii/execuția lucrării propriu-zisă;

Realizarea obiectivului de investiție propus prin proiect;

Fișă proiect nr. 8. Reabilitare podeț peste Râul Bâldana, în Comuna Săbăreni, Județul Giurgiu

Scop

Îmbunătățirea condițiilor de trafic rutier și asigurarea unei circulații rutiere fluente, în condiții de confort și siguranță în Comuna Săbăreni.

Obiective specifice

- Modernizarea infrastructurii rutiere a Comunei Săbăreni în conformitate cu standardele europene;
- Asigurarea continuității unei căi de comunicație rutieră;
- Sporirea siguranței circulației pe drumurile publice;
- Diminuarea riscurilor de producere a eventualelor accidente rutiere;
- Facilitarea transportului rutier și a celui pietonal în Comuna Săbăreni;
- Îmbunătățirea aspectului comunei;
- Dezvoltarea durabilă a Comunei Săbăreni.

Potențiale surse de finanțare

- Surse proprii (buget local);
- Surse externe (fonduri guvernamentale, fonduri europene, credite etc.).

A Activități principale

➤ Identificarea surselor de finanțare și analizarea posibilității accesării sursei de finanțare din punct de vedere al nevoilor existente la momentul respectiv și al soluțiilor ce pot fi implementate;

➤ Managementul de proiect pentru investiție în funcție de etapa de implementare a proiectului;

➤ Întocmirea și elaborarea documentațiilor tehnice cu respectarea etapelor de elaborare și conținutului-cadru al documentațiilor tehnico-economice aferente obiectivelor/proiectelor de investiții finanțate din fonduri publice (ex. studiu de fezabilitate, documentație de obținere a avizelor, documentație pentru autorizarea/desființarea lucrărilor de construire, autorizație de construire, proiect tehnic de execuție etc.);

➤ Realizarea procedurilor de achiziție publică cu respectarea legislației în vigoare pentru achiziția de servicii/execuția lucrării propriu-zisă, în funcție de etapele premergătoare obiectivului de investiție;

➤ Realizarea obiectivului de investiție propus prin proiect;

➤ Recepția la terminarea lucrării, respectiv la expirarea termenului de garanție;

➤ Monitorizarea post execuție.

Beneficiari

Populația Comunei Săbăreni
Agenții economici din Comuna Săbăreni
Participanții la traficul rutier care tranzitează Comuna Săbăreni

Perioadă de implementare

2021 - 2027

Fișă proiect nr. 9. Modernizarea drumurilor de exploatație agricolă în Comuna Săbăreni, Județul Giurgiu

Scop

Îmbunătățirea condițiilor de trafic rutier și asigurarea unei circulații rutiere fluente în condiții de confort și siguranță în Comuna Săbăreni.

Obiective specifice

- Îmbunătățirea infrastructurii rutiere locale prin modernizarea drumurilor de exploatare agricolă;
- Îmbunătățirea accesibilității exploatațiilor agricole;
- Îmbunătățirea performanței economice a fermelor, precum și facilitarea restructurării și modernizării fermelor;
- Asigurarea accesului locuitorilor și consumatorilor economici la infrastructura de bază;
- Sporirea siguranței circulației pe drumurile publice;
- Dezvoltarea durabilă a Comunei Săbăreni.

Potențiale surse de finanțare

- Surse proprii (buget local);
- Surse externe (fonduri guvernamentale, fonduri europene, credite etc.).

Activități principale

- Identificarea surselor de finanțare și analizarea posibilității accesării sursei de finanțare din punct de vedere al nevoilor existente la

momentul respectiv și al soluțiilor ce pot fi implementate;

- Managementul de proiect pentru investiție în funcție de etapa de implementare a proiectului;
- Întocmirea și elaborarea documentațiilor tehnice cu respectarea etapelor de elaborare și conținutului-cadru al documentațiilor tehnico-economice aferente obiectivelor/proiectelor de investiții finanțate din fonduri publice (ex. studiu de fezabilitate, documentație de obținere a avizelor, documentație pentru autorizarea/desființarea lucrărilor de construire, autorizație de construire, proiect tehnic de execuție etc.);
- Realizarea procedurilor de achiziție publică cu respectarea legislației în vigoare pentru achiziția de servicii/execuția lucrării propriu-zisă, în funcție de etapele premergătoare obiectivului de investiție;
- Realizarea obiectivului de investiție propus prin proiect;
- Recepția la terminarea lucrării, respectiv la expirarea termenului de garanție;
- Monitorizarea post execuție.

Beneficiari

Populația Comunei Săbăreni
 Agenții economici din Comuna Săbăreni
 Potențialii investitori

Perioadă de implementare

2021 - 2027

Fișă proiect nr. 10. Amenajare trotuare în Comuna Săbăreni, Județul Giurgiu

Scop

Dezvoltarea infrastructurii rutiere locale și asigurarea circulației pietonale în condiții de siguranță în Comuna Săbăreni.

Obiective specifice

- ✎ Îmbunătățirea infrastructurii rutiere locale prin amenajare de trotuare;
- ✎ Modernizarea Comunei Săbăreni în conformitate cu standardele europene;
- ✎ Sporirea siguranței circulației pietonale pe drumurile publice;
- ✎ Facilitarea accesului tuturor locuitorilor din Comuna Săbăreni la infrastructura pietonală;
- ✎ Îmbunătățirea aspectului comunei;
- ✎ Dezvoltarea durabilă a Comunei Săbăreni.

Potențiale surse de finanțare

- ✎ Surse proprii (buget local);
- ✎ Surse externe (fonduri guvernamentale, fonduri europene, credite etc.).

Activități principale

- ✎ Identificarea surselor de finanțare și analizarea posibilității accesării sursei de finanțare din punct de vedere al nevoilor existente la momentul respectiv și al soluțiilor ce pot fi implementate;
- ✎ Managementul de proiect pentru investiție în funcție de etapa de implementare a proiectului;
- ✎ Întocmirea și elaborarea documentațiilor tehnice cu respectarea etapelor de elaborare și

conținutului-cadru al documentațiilor tehnico-economice aferente obiectivelor/proiectelor de investiții finanțate din fonduri publice (ex. studiu de fezabilitate, documentație de obținere a avizelor, documentație pentru autorizarea/desființarea lucrărilor de construire, autorizație de construire, proiect tehnic de execuție etc.);

- ✎ Realizarea procedurilor de achiziție publică cu respectarea legislației în vigoare pentru achiziția de servicii/execuția lucrării propriu-zisă, în funcție de etapele premergătoare obiectivului de investiție;
- ✎ Realizarea obiectivului de investiție propus prin proiect;
- ✎ Recepția la terminarea lucrării, respectiv la expirarea termenului de garanție;
- ✎ Monitorizarea post execuție.

Beneficiari

Populația Comunei Săbăreni
Agenții economici din Comuna Săbăreni
Participanții la traficul rutier care tranzitează Comuna Săbăreni

Perioadă de implementare

2021 - 2027

Fișă proiect nr. 11. Eficientizarea energetică a iluminatului public stradal în Comuna Săbăreni, Județul Giurgiu

Scop

Reducerea consumului de energie electrică în același timp cu asigurarea parametrilor calitativi și cantitativi pentru iluminatul public stradal.

Obiective specifice

- ✎ Reducerea cheltuielilor cu consumul de energie electrică;
- ✎ Reducerea cheltuielilor cu reparațiile și mentenanță;
- ✎ Creșterea gradului de confort și siguranță al populației din punct de vedere al iluminatului public;
- ✎ Îmbunătățirea climatului de ordine publică și sporirea siguranței circulației pe drumurile publice;
- ✎ Reducerea numărului de accidente rutiere pe toate drumurile publice din Comuna Săbăreni;
- ✎ Dezvoltarea durabilă a Comunei Săbăreni.

Potențiale surse de finanțare

- ✎ Surse proprii (buget local);
- ✎ Surse externe (fonduri guvernamentale, fonduri europene, credite etc.).

Activități principale

- ✎ Identificarea surselor de finanțare și analizarea posibilității accesării sursei de finanțare din punct de vedere al nevoilor existente la momentul respectiv și al soluțiilor ce pot fi implementate;

✎ Managementul de proiect pentru investiție în funcție de etapa de implementare a proiectului;

✎ Întocmirea și elaborarea documentațiilor tehnice cu respectarea etapelor de elaborare și conținutului-cadru al documentațiilor tehnico-economice aferente obiectivelor/proiectelor de investiții finanțate din fonduri publice (ex. studiu de fezabilitate, documentație de obținere a avizelor, documentație pentru autorizarea/desființarea lucrărilor de construire, autorizație de construire, proiect tehnic de execuție etc.);

✎ Realizarea procedurilor de achiziție publică cu respectarea legislației în vigoare pentru achiziția de servicii/execuția lucrării propriu-zisă, în funcție de etapele premergătoare obiectivului de investiție;

✎ Realizarea obiectivului de investiție propus prin proiect;

✎ Recepția la terminarea lucrării, respectiv la expirarea termenului de garanție;

✎ Monitorizarea post execuție.

Beneficiari

Populația Comunei Săbăreni
Agenții economici din Comuna Săbăreni
Participanții la traficul rutier care tranzitează Comuna Săbăreni
Potențialii investitori

Perioadă de implementare

2021 - 2027

Fișă proiect nr. 12. Extinderea rețelei de iluminat public stradal în Comuna Săbăreni, Județul Giurgiu

Scop

Satisfacerea cerințelor de vizibilitate pe drumurile publice din Comuna Săbăreni.

Obiective specifice

- ✎ Creșterea gradului de confort și siguranță al populației din punct de vedere al iluminatului public;
- ✎ Îmbunătățirea climatului de ordine publică și sporirea siguranței circulației pe drumurile publice;
- ✎ Reducerea numărului de accidente rutiere pe toate drumurile publice din Comuna Săbăreni;
- ✎ Dezvoltarea durabilă a Comunei Săbăreni.

Potențiale surse de finanțare

- ✎ Surse proprii (buget local);
- ✎ Surse externe (fonduri guvernamentale, fonduri europene, credite etc.).

Activități principale

- ✎ Identificarea surselor de finanțare și analizarea posibilității accesării sursei de finanțare din punct de vedere al nevoilor existente la momentul respectiv și al soluțiilor ce pot fi implementate;
- ✎ Managementul de proiect pentru investiție în funcție de etapa de implementare a proiectului;
- ✎ Întocmirea și elaborarea documentațiilor tehnice cu respectarea etapelor de elaborare și

conținutului-cadru al documentațiilor tehnico-economice aferente obiectivelor/proiectelor de investiții finanțate din fonduri publice (ex. studiu de fezabilitate, documentație de obținere a avizelor, documentație pentru autorizarea/desființarea lucrărilor de construire, autorizație de construire, proiect tehnic de execuție etc.);

- ✎ Realizarea procedurilor de achiziție publică cu respectarea legislației în vigoare pentru achiziția de servicii/execuția lucrării propriu-zisă, în funcție de etapele premergătoare obiectivului de investiție;
- ✎ Realizarea obiectivului de investiție propus prin proiect;
- ✎ Recepția la terminarea lucrării, respectiv la expirarea termenului de garanție;
- ✎ Monitorizarea post execuție.

Beneficiari

Populația Comunei Săbăreni
 Agenții economici din Comuna Săbăreni
 Participanții la traficul rutier care tranzitează Comuna Săbăreni
 Potențialii investitori

Perioadă de implementare

2021 - 2027

Fișă proiect nr. 13. Extindere sistem de supraveghere video pe raza Comunei Săbăreni, Județul Giurgiu

Scop

Creșterea gradului de siguranță a populației din Comuna Săbăreni.

Obiective specifice

- ↳ Îmbunătățirea climatului de ordine publică din Comuna Săbăreni;
- ↳ Îmbunătățirea siguranței localnicilor din Comuna Săbăreni;
- ↳ Prevenirea infracțiunilor din Comuna Săbăreni.

Potențiale surse de finanțare

- ↳ Surse proprii (buget local);
- ↳ Surse externe (fonduri guvernamentale, fonduri europene, credite etc.).

Activități principale

- ↳ Identificarea surselor de finanțare și analizarea posibilității accesării sursei de finanțare din punct de vedere al nevoilor existente la momentul respectiv și al soluțiilor ce pot fi implementate;
- ↳ Managementul de proiect pentru investiție în funcție de etapa de implementare a proiectului;
- ↳ Întocmirea și elaborarea documentațiilor tehnice cu respectarea etapelor de elaborare și conținutului-cadru al documentațiilor tehnico-economice aferente obiectivelor/proiectelor de investiții finanțate din fonduri publice (ex. studiu de

fezabilitate, documentație de obținere a avizelor, documentație pentru autorizarea/desființarea lucrărilor de construire, autorizație de construire, proiect tehnic de execuție etc.);

- ↳ Realizarea procedurilor de achiziție publică cu respectarea legislației în vigoare pentru achiziția de servicii/execuția lucrării propriu-zisă, în funcție de etapele premergătoare obiectivului de investiție;
- ↳ Realizarea obiectivului de investiție propus prin proiect;
- ↳ Recepția la terminarea lucrării, respectiv la expirarea termenului de garanție;
- ↳ Monitorizarea post execuție.

Beneficiari

Populația Comunei Săbăreni
Agenții economici din Comuna Săbăreni
Participanții la traficul rutier care tranzitează Comuna Săbăreni
Potențialii investitori

Perioadă de implementare

2021 - 2027

Fișă proiect nr. 14. Reabilitare, modernizare și dotare Primăria Comunei Săbăreni, Județul Giurgiu

Scop

Obținerea unei dezvoltări teritoriale echilibrate a economiilor și comunităților rurale.

Obiective specifice

✎ Atingerea standardelor europene și creșterea eficacității și eficienței Primăriei Comunei Săbăreni, prin desfășurarea activității în condiții mai bune;

✎ Crearea de condiții moderne pentru funcționarii publici și pentru cetățenii care apelează la serviciile oferite de către Primăria Comunei Săbăreni;

✎ Îmbunătățirea infrastructurii administrației publice locale prin crearea de spații suplimentare și prin optimizarea circuitelor în relația cu publicul;

✎ Regenerarea mediului rural și a valorilor acestuia prin asigurarea de condiții de recreere;

✎ Îmbunătățirea aspectului comunei.

Potențiale surse de finanțare

✎ Surse proprii (buget local);

✎ Surse externe (fonduri guvernamentale, fonduri europene, credite etc.).

Activități principale

✎ Identificarea surselor de finanțare și analizarea posibilității accesării sursei de finanțare din punct de vedere al nevoilor existente la momentul respectiv și al soluțiilor ce pot fi implementate;

✎ Managementul de proiect pentru investiție în funcție de etapa de implementare a proiectului;

✎ Întocmirea și elaborarea documentațiilor tehnice cu respectarea etapelor de elaborare și conținutului-cadru al documentațiilor tehnico-economice aferente obiectivelor/proiectelor de investiții finanțate din fonduri publice (ex. studiu de fezabilitate, documentație de obținere a avizelor, documentație pentru autorizarea/desființarea lucrărilor de construire, autorizație de construire, proiect tehnic de execuție etc.);

✎ Realizarea procedurilor de achiziție publică cu respectarea legislației în vigoare pentru achiziția de servicii/execuția lucrării propriu-zisă, în funcție de etapele premergătoare obiectivului de investiție;

✎ Realizarea obiectivului de investiție propus prin proiect;

✎ Recepția la terminarea lucrării, respectiv la expirarea termenului de garanție;

✎ Monitorizarea post execuție.

Beneficiari

Populația Comunei Săbăreni
Angajații Primăriei Săbăreni
Potențialii investitori

Perioadă de implementare

2021 - 2027

Fișă proiect nr. 15. Înființare cămin cultural în Comuna Săbăreni, Județul Giurgiu

Scop

Organizarea unui număr mai mare de sărbători și evenimente culturale în Comuna Săbăreni.

Obiective specifice

✎ Crearea unui cadru adecvat pentru diversificarea activităților socio-culturale și valorificarea tradițiilor zonei prin înființarea unui centru cultural multifuncțional;

✎ Promovarea mediului cultural și a valorilor acestuia;

✎ Asigurarea unui cadru la standarde europene necesar desfășurării unor activități cu specific socio-cultural;

✎ Menținerea și promovarea tradițiilor populare autentice prin susținerea artiștilor locali;

✎ Îmbunătățirea nivelului de trai al populației;

✎ Revigorarea mediului cultural al comunei.

Potențiale surse de finanțare

✎ Surse proprii (buget local);

✎ Surse externe (fonduri guvernamentale, fonduri europene, credite etc.).

Activități principale

✎ Identificarea surselor de finanțare și analizarea posibilității accesării sursei de finanțare din punct de vedere al nevoilor existente la momentul respectiv și al soluțiilor ce pot fi implementate;

✎ Managementul de proiect pentru investiție în funcție de etapa de implementare a proiectului;

✎ Întocmirea și elaborarea documentațiilor tehnice cu respectarea etapelor de elaborare și conținutului-cadru al documentațiilor tehnico-economice aferente obiectivelor/proiectelor de investiții finanțate din fonduri publice (ex. studiu de fezabilitate, documentație de obținere a avizelor, documentație pentru autorizarea/desființarea lucrărilor de construire, autorizație de construire, proiect tehnic de execuție etc.);

✎ Realizarea procedurilor de achiziție publică cu respectarea legislației în vigoare pentru achiziția de servicii/execuția lucrării propriu-zisă, în funcție de etapele premergătoare obiectivului de investiție;

✎ Realizarea obiectivului de investiție propus prin proiect;

✎ Recepția la terminarea lucrării, respectiv la expirarea termenului de garanție;

✎ Monitorizarea post execuție.

Beneficiari

Populația Comunei Săbăreni
Agenții economici din Comuna Săbăreni
Instituțiile publice

Perioadă de implementare

2021 - 2027

Fișă proiect nr. 16. Construire clădire pentru amenajare spații medicale în Comuna Săbăreni, Județul Giurgiu

Scop

Îmbunătățirea serviciilor medicale în comuna Săbăreni, Comuna Săbăreni, Județul Giurgiu.

Obiective specifice

✎ Dezvoltarea unui sistem de servicii medicale moderne, performante și accesibile tuturor categoriilor de persoane;

✎ Modernizarea infrastructurii serviciilor medicale din Comuna Săbăreni;

✎ Dezvoltarea serviciilor sociale;

✎ Dezvoltarea infrastructurii sanitare locale;

✎ Creșterea calității vieții în Comuna Săbăreni.

Potențiale surse de finanțare

✎ Surse proprii (buget local);

✎ Surse externe (fonduri guvernamentale, fonduri europene, credite etc.).

Activități principale

✎ Identificarea surselor de finanțare și analizarea posibilității accesării sursei de finanțare din punct de vedere al nevoilor existente la momentul respectiv și al soluțiilor ce pot fi implementate;

✎ Managementul de proiect pentru investiție în funcție de etapa de implementare a proiectului;

✎ Întocmirea și elaborarea documentațiilor tehnice cu respectarea etapelor de elaborare și

conținutului-cadru al documentațiilor tehnico-economice aferente obiectivelor/proiectelor de investiții finanțate din fonduri publice (ex. studiu de fezabilitate, documentație de obținere a avizelor, documentație pentru autorizarea/desființarea lucrărilor de construire, autorizație de construire, proiect tehnic de execuție etc.);

✎ Realizarea procedurilor de achiziție publică cu respectarea legislației în vigoare pentru achiziția de servicii/ execuția lucrării propriu-zisă, în funcție de etapele premergătoare obiectivului de investiție;

✎ Realizarea obiectivului de investiție propus prin proiect;

✎ Recepția la terminarea lucrării, respectiv la expirarea termenului de garanție;

✎ Monitorizarea post execuție.

Beneficiari

Populația Comunei Săbăreni

Perioadă de implementare

2021 - 2027

Fișă proiect nr. 17. Dotarea Școlii Gimnaziale nr. 1, Săbăreni, Comuna Săbăreni, Județul Giurgiu

Scop

Îmbunătățirea infrastructurii actuale a sistemului de învățământ de pe raza Comunei Săbăreni.

Obiective specifice

- ✎ Crearea de condiții moderne pentru elevii din Comuna Săbăreni;
- ✎ Îmbunătățirea condițiilor de învățământ de la nivel local;
- ✎ Creșterea calității serviciilor educaționale din comună;
- ✎ Stoparea migrației copiilor din mediul rural în mediul urban;
- ✎ Prevenirea abandonului și eșecului școlar, respectiv creșterea motivației de învățare;
- ✎ Creșterea gradului de accesibilitate al familiilor care doresc alternative mai bune pentru îngrijirea și educarea copiilor;
- ✎ Dezvoltarea durabilă a Comunei Săbăreni.

Potențiale surse de finanțare

- ✎ Surse proprii (buget local);
- ✎ Surse externe (fonduri guvernamentale, fonduri europene, credite etc.).

Activități principale

- ✎ Identificarea surselor de finanțare și analizarea posibilității accesării sursei de finanțare din punct de vedere al nevoilor existente la

momentul respectiv și al soluțiilor ce pot fi implementate;

- ✎ Managementul de proiect pentru investiție în funcție de etapa de implementare a proiectului;
- ✎ Alcătuirea memoriilor justificative și ale caietelor de sarcini;
- ✎ Realizarea procedurilor de achiziție publică cu respectarea legislației în vigoare pentru achiziția de servicii/execuția lucrării propriu-zisă, în funcție de etapele premergătoare obiectivului de investiție;
- ✎ Realizarea obiectivului de investiție propus prin proiect;
- ✎ Recepția la terminarea lucrării, respectiv la expirarea termenului de garanție;
- ✎ Monitorizarea post execuție.

Beneficiari

Actualii și viitorii școlari din Comuna Săbăreni
Populația Comunei Săbăreni

Perioadă de implementare

2021 - 2027

Fișă proiect nr. 18. Modernizare locuri de joacă pe raza Comunei Săbăreni, Județul Giurgiu

Scop

Modernizarea infrastructurii comunitare și diversificarea modalităților de petrecere a timpului liber în Comuna Săbăreni.

Obiective specifice

- ✎ Diversificarea activităților recreative în rândul copiilor și tinerilor din Comuna Săbăreni;
- ✎ Facilitarea socializării dintre locuitorii Comunei Săbăreni;
- ✎ Punerea în evidență a potențialului natural al zonei;
- ✎ Regenerarea mediului rural și a valorilor acestuia prin asigurarea de condiții de recreere;
- ✎ Îmbunătățirea aspectului Comunei Săbăreni;
- ✎ Dezvoltarea durabilă a Comunei Săbăreni.

Potențiale surse de finanțare

- ✎ Surse proprii (buget local);
- ✎ Surse externe (fonduri guvernamentale, fonduri europene, credite etc.).

Activități principale

- ✎ Identificarea surselor de finanțare și analizarea posibilității accesării sursei de finanțare din punct de vedere al nevoilor existente la momentul respectiv și al soluțiilor ce pot fi implementate;

✎ Managementul de proiect pentru investiție în funcție de etapa de implementare a proiectului;

✎ Întocmirea și elaborarea documentațiilor tehnice cu respectarea etapelor de elaborare și conținutului-cadru al documentațiilor tehnico-economice aferente obiectivelor/proiectelor de investiții finanțate din fonduri publice (ex. studiu de fezabilitate, documentație de obținere a avizelor, documentație pentru autorizarea/desființarea lucrărilor de construire, autorizație de construire, proiect tehnic de execuție etc.);

✎ Realizarea procedurilor de achiziție publică cu respectarea legislației în vigoare pentru achiziția de servicii/execuția lucrării propriu-zisă, în funcție de etapele premergătoare obiectivului de investiție;

✎ Realizarea obiectivului de investiție propus prin proiect;

✎ Recepția la terminarea lucrării, respectiv la expirarea termenului de garanție;

✎ Monitorizarea post execuție.

Beneficiari

Populația Comunei Săbăreni,
în special copiii și tinerii

Perioadă de implementare

2021 - 2027

Fișă proiect nr. 19. Implementare sistem de colectare a deșeurilor biodegradabile în Comuna Săbăreni, Județul Giurgiu

Scop

Îmbunătățirea calității mediului în comunitate datorită compostării.

Obiective specifice

Asigurarea unui spațiu identificabil din punct de vedere teritorial, administrativ și juridic, organizat și dotat din punct de vedere tehnic, în care sunt depozitate și tratate deșeurile biodegradabile prin operația și/sau tehnologia compostării;

Reciclarea prin digestie aerobă și conversie în fertilizator organic a biodeșeurilor rezultate din gospodărie;

Reducerea cantității de deșeurii transportate și depozitate la rampele de deșeurii unde ar genera gaze cu efect de seră (metan);

Îmbunătățirea aspectului Comunei Săbăreni;

Dezvoltarea durabilă a Comunei Săbăreni;

Potențiale surse de finanțare

Surse proprii (buget local);
Surse externe (fonduri guvernamentale, fonduri europene, credite etc.).

Activități principale

Identificarea surselor de finanțare și analizarea posibilității accesării sursei de finanțare din punct de vedere al nevoilor existente la

momentul respectiv și al soluțiilor ce pot fi implementate;

Întocmire memoriu tehnic și depunerea acestuia împreună cu o documentație specifică către Agenția de Protecție a Mediului pentru obținerea avizului de principiu;

Întocmirea documentațiilor tehnico-economice în conformitate cu cerințele Agenției de Protecție a Mediului;

Realizarea procedurilor de achiziție publică cu respectarea legislației în vigoare pentru achiziția de servicii/execuția lucrării propriu-zisă, în funcție de etapele premergătoare obiectivului de investiție;

Realizarea obiectivului de investiție propus prin proiect;

Managementul de proiect pentru investiție în funcție de etapa de implementare a proiectului.

Beneficiari

Populația Comunei Săbăreni
Agenții economici din Comuna Săbăreni
Potențialii investitori

Perioadă de implementare

2021 - 2027

Fișă proiect nr. 20. Amenajare zonă depozitare deșeurilor de echipamente electrice și electronice și deșeurilor voluminoase

Scop

Protejarea mediului și a sănătății populației prin prevenirea sau reducerea efectelor negative ale generării și gestionării deșeurilor de echipamente electrice și electronice în Comuna Săbăreni.

Obiective specifice

Asigurarea unui spațiu identificabil din punct de vedere teritorial, administrativ și juridic, în care sunt depozitate corespunzător deșeurile de echipamente electrice și electronice și deșeurile voluminoase;

Promovarea reutilizării, a reciclării și a altor modalități de recuperare a deșeurilor din echipamentele electrice și electronice;

Sprejinierea utilizării eficiente a resurselor și a recuperării materiilor prime secundare valoroase.

Potențiale surse de finanțare

- Surse proprii (buget local);
- Surse externe (fonduri guvernamentale, fonduri europene, credite etc.).

Activități principale

Identificarea surselor de finanțare și analizarea posibilității accesării sursei de finanțare din punct de vedere al nevoilor existente la momentul respectiv și al soluțiilor ce pot fi implementate;

Întocmirea memoriu tehnic și depunerea acestuia împreună cu o documentație specifică către Agenția de Protecție a Mediului pentru obținerea avizului de principiu;

Întocmirea documentațiilor tehnico-economice în conformitate cu cerințele Agenției de Protecție a Mediului;

Realizarea procedurilor de achiziție publică cu respectarea legislației în vigoare pentru achiziția de servicii/ execuția lucrării propriu-zisă, în funcție de etapele premergătoare obiectivului de investiție;

Realizarea obiectivului de investiție propus prin proiect;

Managementul de proiect pentru investiție în funcție de etapa de implementare a proiectului.

Beneficiari

Populația Comunei Săbăreni
Agenții economici din Comuna Săbăreni
Potențialii investitori

Perioadă de implementare

2021 - 2027

Fișă proiect nr. 21. Dotarea cu utilaje și/sau echipamente pentru intervenții în situații de urgență în Comuna Săbăreni, Județul Giurgiu

Scop

Îmbunătățirea serviciilor pentru situații de urgență la nivelul Comunei Săbăreni.

Obiective specifice

Asigurare în zona de competență, în mod unitar și profesionist, a apărării vieții și sănătății populației pe timpul producerii unor incendii, accidente, fenomene meteo periculoase sau a altor situații de urgență;

Dezvoltarea serviciilor pentru situații de urgență din comună și îmbunătățirea capacității de răspuns în situații de urgență la nivelul comunei prin reducerea timpului de intervenție în cazul situațiilor de urgență;

Îmbunătățirea condițiilor de desfășurare a activităților SVSU din comună și creșterea gradului de operativitate;

Facilitarea unei intervenții operative și ținerea sub control a situațiilor de urgență produse din momentul ajungerii la locul evenimentului și până la lichidarea urmărilor acestora;

Autonomie locală în executarea unor lucrări specifice în situații de urgență.

Potențiale surse de finanțare

Surse proprii (buget local);
Surse externe (fonduri guvernamentale, fonduri europene, credite etc.).

Activități principale

Identificarea surselor de finanțare și analizarea posibilității accesării sursei de finanțare din punct de vedere al nevoilor existente la momentul respectiv și al soluțiilor ce pot fi implementate;

Managementul de proiect pentru investiție în funcție de etapa de implementare a proiectului;

Alcătuirea memoriilor justificative și ale caietelor de sarcini în care să fie menționate caracteristicile utilajelor;

Achiziția utilajelor și echipamentelor, respectiv recepția utilajelor și echipamentelor;

Asigurarea sustenabilității investiției.

Beneficiari

Populația Comunei Săbăreni

Perioadă de implementare

2021 - 2027

Fișă proiect nr. 22. Dotarea cu utilaje și/sau echipamente pentru întreținerea domeniului public al Comunei Săbăreni, Județul Giurgiu

Scop

Îmbunătățirea serviciilor de întreținere a domeniului public la nivelul Comunei Săbăreni.

Obiective specifice

- 🔗 Creșterea gradului de operativitate a Primăriei Săbăreni;
- 🔗 Îmbunătățirea serviciilor comunale;
- 🔗 Autonomie locală în executarea lucrărilor de întreținere a domeniului public;
- 🔗 Dezvoltarea capacității autorităților locale pentru gestionarea mai eficientă a serviciilor publice descentralizate și modernizarea continuă a acestora.

Potențiale surse de finanțare

- 🔗 Surse proprii (buget local);
- 🔗 Surse externe (fonduri guvernamentale, fonduri europene, credite etc.).

Activități principale

- 🔗 Identificarea surselor de finanțare și analizarea posibilității accesării sursei de finanțare din punct de vedere al nevoilor existente la momentul respectiv și al soluțiilor ce pot fi implementate;
- 🔗 Managementul de proiect pentru investiție în funcție de etapa de implementare a proiectului;
- 🔗 Alcătuirea memoriilor justificative și ale caietelor de sarcini în care să fie menționate caracteristicile utilajelor;

🔗 Achiziția utilajelor și recepția utilajelor (autoutilitară, tractor cu remorcă etc.);

🔗 Realizarea activităților de întreținere a domeniului public cum ar fi:

- 🔗 amenajarea și întreținerea zonelor verzi, a parcurilor, a terenurilor de sport etc.;
- 🔗 întreținerea curățeniei pe căile publice;
- 🔗 curățatul și transportul zăpezii de pe căile publice, menținerea în stare de funcționare a acestora pe timp de iarnă;
- 🔗 întreținerea străzilor și a drumurilor, podurilor și podețelor, trotuarelor și șanțurilor;
- 🔗 lucrări de întreținere a iluminatului public;
- 🔗 alte activități specifice;

🔗 Asigurarea sustenabilității investiției.

Beneficiari

Populația Comunei Săbăreni

Perioadă de implementare

2021 - 2027

Fișă proiect nr. 23. Construire biserică în Comuna Săbăreni, Județul Giurgiu

Scop

Creșterea atractivității și valorificarea patrimoniului cultural.

Obiective specifice

- ✎ Construire lăcașuri de cult în vederea păstrării și transmiterii generațiilor viitoare, în condiții optime, a valorilor culturale;

- ✎ Menținerea și valorificarea moștenirii culturale și spirituale din comună;

- ✎ Promovarea patrimoniului cultural material și imaterial;

- ✎ Promovarea diversității culturale prin atragerea de proiecte noi;

- ✎ Îmbunătățirea relației dintre biserică și comunitate.

Potențiale surse de finanțare

- ✎ Surse proprii (buget local);
- ✎ Surse externe (fonduri guvernamentale, fonduri europene, credite etc.).

Activități principale

- ✎ Identificarea surselor de finanțare și analizarea posibilității accesării sursei de finanțare din punct de vedere al nevoilor existente la momentul respectiv și al soluțiilor ce pot fi implementate;

- ✎ Managementul de proiect pentru investiție în funcție de etapa de implementare a proiectului;

- ✎ Întocmirea și elaborarea documentațiilor tehnice cu respectarea etapelor de elaborare și conținutului-cadru al documentațiilor tehnico-economice aferente obiectivelor/proiectelor de investiții finanțate din fonduri publice (ex. studiu de fezabilitate, documentație de obținere a avizelor, documentație pentru autorizarea/desființarea lucrărilor de construire, autorizație de construire, proiect tehnic de execuție etc.);

- ✎ Realizarea procedurilor de achiziție publică cu respectarea legislației în vigoare pentru achiziția de servicii/execuția lucrării propriu-zisă, în funcție de etapele premergătoare obiectivului de investiție;

- ✎ Realizarea obiectivului de investiție propus prin proiect;

- ✎ Recepția la terminarea lucrării, respectiv la expirarea termenului de garanție;

- ✎ Monitorizarea post execuție.

Beneficiari

Parohiile Bisericilor
Populația Comunei Săbăreni

Perioadă de implementare

2021 - 2027

Fișă proiect nr. 24. Amenajare stații încărcare vehicule electrice în Comuna Săbăreni, Județul Giurgiu

Scop

Asigurarea infrastructurii de încărcare a mașinilor electrice care participă la traficul rutier din Comuna Săbăreni.

Obiective specifice

- ✎ Modernizarea infrastructurii rutiere prin implementarea unei logistici lipsite de CO₂;
- ✎ Reducerea emisiilor cu efect de seră;
- ✎ Încurajarea utilizării mijloacelor de transport electrice, pentru reducerea poluării cauzate de traficul rutier;
- ✎ Reducerea utilizării autovehiculelor ce sunt alimentate în mod convențional;
- ✎ Tranziția către un transport competitiv și eficient din punct de vedere al resurselor;
- ✎ Dezvoltarea socio-economică a comunei.

Potențiale surse de finanțare

- ✎ Surse proprii (buget local);
- ✎ Surse externe (fonduri guvernamentale - Compania Națională de Investiții).

Activități principale

- ✎ Identificarea surselor de finanțare și analizarea posibilității accesării sursei de finanțare din punct de vedere al nevoilor existente la momentul respectiv și al soluțiilor ce pot fi implementate;

- ✎ Managementul de proiect pentru investiție în funcție de etapa de implementare a proiectului;
- ✎ Întocmirea și elaborarea documentațiilor tehnice cu respectarea etapelor de elaborare și conținutului-cadru al documentațiilor tehnico-economice aferente obiectivelor/proiectelor de investiții finanțate din fonduri publice;
- ✎ Realizarea procedurilor de achiziție publică cu respectarea legislației în vigoare pentru achiziția de servicii/execuția lucrării propriu-zisă, în funcție de etapele premergătoare obiectivului de investiție;
- ✎ Realizarea obiectivului de investiție propus prin proiect;
- ✎ Recepția la terminarea lucrării, respectiv la expirarea termenului de garanție;
- ✎ Monitorizarea post execuție.

Beneficiari

Populația Comunei Săbăreni

Perioadă de implementare

2021 - 2027

SURSE DE FINANȚARE

Fondurile guvernamentale sunt ajutoare alocate de la Guvern, prin intermediul Ministerelor Finanțelor Publice, pentru stimularea unor anumite categorii de întreprinderi. Accesarea acestora se realizează prin intermediul programelor sectoriale și sunt destinate în special stimulării întreprinzătorilor tineri și susținerii meșteșugarilor.

Programul Național de Dezvoltare Locală reprezintă sursa principală de finanțare pentru infrastructura locală și are la bază principiul conform căruia în fiecare localitate din țară trebuie să fie asigurat un set minim de servicii publice, în următoarele domenii: sănătate, educație, apă, canalizare, gaz, energie termică și electrică, inclusiv iluminat public, transport/drumuri, salubritate, locuire, cultură, culte și sport.


Parteneriatele public-privat reprezintă o modalitate de introducere a managementului privat în serviciile publice pe calea unei legături contractuale pe termen lung între un operator și o autoritate publică. Parteneriatul public-privat asigură serviciul public în mod parțial sau în totalitate, pe baza fondurilor private atrase și făcând apel la know-how-ul sectorului privat.


Politica de coeziune a fost concepută pentru sprijinirea regiunilor rămase în urmă să recupereze decalajul economic și social față de cele mai dezvoltate regiuni ale Uniunii Europene, respectiv

diversificarea economică a regiunilor confruntate cu probleme de restructurare economică și crearea de noi locuri de muncă. Politica de coeziune acționează prin intermediul Fondurilor Structurale:


A. Fondul European de Dezvoltare Regională urmărește consolidarea coeziunii economice și sociale în cadrul Uniunii Europene prin corectarea dezechilibrelor existente între regiunile acesteia. Fondul European de Dezvoltare Regională își concentrează investițiile asupra mai multor domenii prioritare cheie.

PROGRAME OPERAȚIONALE:


 Programul Operațional Tranziție Justă vizează priorități precum creșterea gradului de digitalizare a serviciilor publice pentru a reduce sarcina administrativă pentru mediul de afaceri, respectiv investiții în înființarea, dezvoltarea și operaționalizarea incubatoarelor de afaceri. O altă prioritate privește acțiunile de prevenire a generării de deșeuri și reducerea cantității acestora, precum și acțiuni de creștere a reutilizării eficiente și reciclării acestora.


 Unul dintre obiectivele Programelor Operaționale Regionale este fructificarea avantajelor digitalizării în beneficiul cetățenilor, al companiilor și al guvernelor. De asemenea, urmărește favorizarea dezvoltării integrate sociale, economică și de mediu la nivel local și a

patrimoniului cultural, turismului și securității. Totodată, Programele Operaționale Regionale sprijină construcția, reabilitarea, modernizarea, extinderea și echiparea (inclusiv accesibilizarea pentru persoane cu dizabilități) infrastructurii educaționale pe toate nivelurile.

 Incluziune și Demnitate Socială are ca obiectiv protejarea persoanelor vârstnice aflate în risc de sărăcie sau excluziune socială, oferirea sprijinului financiar adecvat pentru persoanele cu dizabilități cu risc de sărăcie sau excluziune socială, precum și creșterea accesibilității și îmbunătățirea calității locuințelor, în special pentru populația vulnerabilă.

B. Fondul Social European + este principalul instrument financiar al investițiilor în capitalul uman și un factor esențial pentru consolidarea coeziunii sociale, îmbunătățirea echității sociale și pentru creșterea competitivității în Europa. Aceste investiții sunt importante:

 pe termen scurt, pentru a atenua consecințele crizei economice actuale, în special creșterea șomajului și a nivelului de sărăcie;

 pe termen mai lung, ca parte a strategiei Europei de a-și remodela economia, creând nu doar locuri de muncă, ci și o societate favorabilă incluziunii.

Politica agricolă comună are rolul de a asigura fermierilor un standard de viață rezonabil, iar consumatorilor produse agricole de calitate la prețuri rezonabile. Politica agricolă comună dispune de un set de reguli și mecanisme ce reglementează

producția, comerțul și procesarea produselor agricole, un accent sporit punându-se pe dezvoltarea rurală.

Grupurile de Acțiune Locală sunt parteneriate public-privat active, constituite din reprezentanți ai sectorului public și privat, desemnați dintr-un teritoriu rural omogen, care vor trebui să îndeplinească o serie de cerințe privind componența, teritoriul acoperit și care vor implementa o strategie integrată pentru dezvoltarea teritoriului. În plan național, administrația publică locală resimte nevoia găsirii unor soluții de finanțare. România a aderat la Uniunea Europeană asumându-și respectarea unor standarde pentru serviciile și lucrările publice pe care nivelul de dezvoltare locală și resursele locale nu le pot încă susține singure.

Creditele, deși sunt ușor de obținut pentru a finanța anumite proiecte de investiții, prezintă un mare dezavantaj, și anume plata dobânzilor. Rambursarea acestora se asigură de la bugetul local sau bugetul de stat, după caz, incluzând și costurile acestor sume, acestea fiind și motivele pentru care nu se recomandă contractarea creditelor pentru dezvoltarea locală.

Resursele financiare ale bugetelor locale se formează din sume și cote defalcate din impozitul pe venit și TVA, impozite locale (impozit pe clădiri, terenuri, mijloace de transport), taxe (în special pentru autorizații) și alte vărsăminte. Utilizarea fondurilor publice locale se face de către singurul ordonator principal al fiecărui buget local și de către ordonatorii de credite de subordine.

Programul Național de Investiții „Anghel Saligny” este coordonat de Ministerul Dezvoltării, Lucrărilor Publice și Administrației. Acest program de investiții se derulează în perioada 2021 - 2028.

În cadrul **Programului Național de Investiții „Anghel Saligny”** se pot realiza obiective de investiții care constau în realizarea de construcții noi sau de lucrări de construire, reconstruire, consolidare, reparație, modernizare, modificare, extindere, reabilitare, după caz, schimbare de destinație, protejare, restaurare, conservare la construcții existente și care se încadrează în cel puțin una dintre următoarele categorii de investiții:

- 🔗 alimentări cu apă și stații de tratare a apei;
- 🔗 sisteme de canalizare și stații de epurare a apelor uzate, inclusiv canalizare pluvială și sisteme de captare a apelor pluviale;
- 🔗 drumurile publice clasificate și încadrate în conformitate cu prevederile legale în vigoare ca drumuri județene, drumuri de interes local, respectiv drumuri comunale și/sau drumuri publice din interiorul localităților, precum și variante ocolitoare ale localităților;
- 🔗 poduri, podețe, pasaje sau punți pietonale, inclusiv pentru biciclete și trotinete electrice;
- 🔗 sisteme de distribuție a gazelor naturale, inclusiv a bransamentelor, precum și a racordului la sistemul de transport al gazelor naturale.

Administrația Fondului de Mediu coordonează **programul privind creșterea eficienței energetice și gestionarea inteligentă a energiei în clădirile publice**.

Scopul acestui program este creșterea eficienței energetice a clădirilor publice și îmbunătățirea calității mediului prin reducerea emisiilor de gaze cu efect de seră, reducerea consumului anual de energie primară și promovarea utilizării surselor regenerabile de energie.

Obiectul programului vizează modernizarea clădirilor publice, prin finanțarea de activități/acțiuni specifice realizării de investiții pentru creșterea performanței energetice a acestora, precum:


- 🔗 îmbunătățirea izolației termice a clădirii, precum și a altor elemente de anvelopă care închid spațiul condiționat al clădirii;
- 🔗 introducerea, reabilitarea și modernizarea, după caz, a instalațiilor pentru prepararea, distribuția și utilizarea agentului termic pentru încălzire și a apei calde de consum, a sistemelor de ventilare și climatizare, a sistemelor de ventilare mecanică cu recuperarea căldurii, inclusiv a sistemelor de răcire pasivă, precum și achiziționarea și instalarea echipamentelor aferente și racordarea la sistemele urbane de încălzire/răcire, după caz;
- 🔗 utilizarea surselor regenerabile de energie;
- 🔗 implementarea sistemelor de management energetic având ca scop îmbunătățirea eficienței energetice și monitorizarea consumurilor de energie;
- 🔗 înlocuirea corpurilor de iluminat fluorescent și incandescent cu corpuri de iluminat cu eficiență energetică ridicată și durată mare de viață, tehnologie LED, cu respectarea normelor și reglementărilor tehnice în vigoare.





IMPLEMENTARE, MONITORIZARE ȘI INDICATORI



Politica de dezvoltare are la bază un ansamblu de măsuri guvernamentale ce au drept scop sprijinirea creșterii economice și îmbunătățirea condițiilor de viață, prin valorificarea eficientă a potențialului regional și local, având ca **obiective principale**:

 Diminuarea dezechilibrelor existente, cu accent pe stimularea dezvoltării echilibrate și pe revitalizarea zonelor defavorizate (cu dezvoltare întârziată) și prevenirea creării de noi dezechilibre;

 Pregătirea cadrului instituțional pentru a răspunde criteriilor de integrare a României în Uniunea Europeană și de acces la fondurile europene;

 Integrarea politicilor sectoriale la nivel regional și local, precum și stimularea cooperării interne și internaționale în vederea dezvoltării economice și sociale durabile.

Obiectivele sunt realizate în practică la nivel european prin adoptarea de măsuri și strategii, finanțarea de proiecte și prin diverse programe, toate acestea fiind **dezvoltate pe baza unui set de principii** ce stau la baza elaborării și aplicării lor, după cum urmează:

1. Principiul descentralizării procesului de luare a deciziei prin trecerea de la nivel central/guvernamental la cel regional și local;

2. Principiul parteneriatului prin crearea și promovarea de parteneriate între toți actorii implicați;

3. Principiul planificării în vederea atingerii obiectivelor stabilite;

4. Principiul co-finanțării, adică obligativitatea contribuției financiare a diverșilor actori implicați în realizarea programelor și proiectelor de dezvoltare.

Scopul Strategiei de Dezvoltare Locală este de a determina direcțiile de dezvoltare, ritmul și scara acestei dezvoltări, de a eficientiza activitatea autorităților publice locale în gestionarea problemelor existente la nivel local, în utilizarea resurselor financiare, de a promova localitatea, de a atrage fonduri externe (investiții, fonduri europene, alte fonduri) pentru a implementa proiectele investiționale planificate.

Strategia de Dezvoltare Locală reprezintă un **instrument metodologic și legal**, cu ajutorul căruia Consiliul Local și Primăria pot structura și planifica implementarea pachetului de politici, programe și proiecte pe termen mediu.

Statutul României de stat membru al Uniunii Europene determină coordonarea politicilor naționale cu cele europene, fapt care exercită un impact asupra resurselor și condițiilor din țara noastră, până la nivel local. Sub influența acestui proces complex, administrația locală își reconsideră avantajele competitive cu scopul de a asigura o bună dezvoltare economică și o calitate a vieții corespunzătoare în comunitate. Pentru aceasta, trebuie luate în considerare un set de principii și câteva obiective specifice.

Pre-condiții de implementare a Strategiei de Dezvoltare Locală. Pentru implementarea cu succes a Strategiei de Dezvoltare Locală trebuie îndeplinite o serie de pre-condiții care să conveargă împreună către același cadru optim de materializare a viziunii de dezvoltare locală. Pe baza expertizei acumulate în ultima perioadă de programare de către toți actorii implicați se poate concluziona faptul că există **trei pre-condiții sine-qua-non** de creare a cadrului general al implementării strategiei de dezvoltare:

1. Existența Strategiei de Dezvoltare Locală asumată de către toți actorii locali;
2. Existența capacității operaționale și financiare de implementare a Strategiei de Dezvoltare Locală;
3. Existența spațiului temporal optim de implementare a Strategiei de Dezvoltare Locală.

Alături de cele trei pre-condiții sine-qua-non, mai există **trei pre-condiții de tip orizontal**:

1. Comunicarea demersurilor de întreprins în implementarea Strategiei de Dezvoltare Locală;
2. Transparența în deciziile coroborate care constituie chiar actul de implementare a Strategiei de Dezvoltare Locală;
3. Susținerea implementării Strategiei de Dezvoltare Locală de către toate mediile beneficiare.

Monitorizarea Strategiei de Dezvoltare Locală se realizează pe trei niveluri, și anume:

- I. **Monitorizarea generală** realizată de către instituția care generează procesul de planificare (de obicei Consiliul Local);
- II. **Monitorizarea sectorială** realizată de către persoanele desemnate ca lideri de grup tematic sau un serviciu specializat (cu competențe în respectivul domeniului) din cadrul primăriei;
- III. **Monitorizarea la nivel de proiecte de dezvoltare** realizată de către coordonatorii echipelor de implementare a proiectelor desemnați la nivelul comunității.

Monitorizarea unei strategii are caracter periodic și obligatoriu și presupune întocmirea de rapoarte periodice privind gradul de îndeplinire a obiectivelor generale și specifice.

Monitorizarea procesului de planificare strategică poate fi făcută în perioada de implementare a strategiei de dezvoltare (**monitorizare imediată**), la sfârșitul acesteia (**monitorizare finală**) sau după perioada propusă pentru implementarea planului de acțiuni (**monitorizare ex-post**), cu scopul de a ajuta la o mai bună direcționare a implementării strategiei de dezvoltare.

Rezultatele monitorizării se aduc la cunoștință inițiatorului procesului de planificare, în vederea definirii altor direcții de acțiune, măsuri sau acțiuni ce vor face obiectul unei noi strategii.

Acțiuni de întreprins pe termen scurt →1 an

| ACȚIUNI | RESPONSABIL |
|---|---|
| Numirea unei comisii de monitorizare și actualizare | Primarul Comunei Săbăreni |
| Sortarea proiectelor de către comisie și stabilirea responsabilităților fiecărei direcții din cadrul primăriei | Comisia de monitorizare și actualizare |
| Finalizarea proiectelor aflate în implementare în actuala perioadă de programare | Compartimentele de specialitate ale Primăriei Comunei Săbăreni numite prin dispoziția a primarului Consultanți externi |
| Pregătirea documentațiilor necesare pentru a aduce proiectele din lista de proiecte prioritare a comunei în stadiul de maturitate pentru a putea fi depuse pentru finanțare (Pre-SF, SF, PT, plan de afaceri, cerere de finanțare etc.) | Comisia de monitorizare și actualizare Consultanți externi |
| Identificarea partenerilor publici și privați pentru dezvoltarea și implementarea proiectelor prioritare | Comisia de monitorizare și actualizare |
| Realizarea de acorduri de parteneriat între Consiliul Local și parteneri din învățământ și mediul de afaceri pentru realizarea proiectelor din portofoliul de proiecte prioritare | Comisia de monitorizare și actualizare Mediul de afaceri Instituții de învățământ și/sau de cercetare |
| Planificarea multianuală a bugetului având în vedere resursele necesare pentru implementarea proiectelor prioritare și stabilirea graficului de derulare/implementare a strategiei (inclusiv în bugetul multianual a investițiilor propuse ca fiind prioritare în vederea pregătirii lor) | Consiliul Local al Comunei Săbăreni Comisia de monitorizare și actualizare |
| Pregătirea cadrului instituțional și a resurselor umane pentru implementarea cu succes a proiectelor prioritare | Comisia de monitorizare și actualizare Consultanți externi |
| Elaborarea de strategii sectoriale de dezvoltare și alte studii de planificare strategică | Comisia de monitorizare și actualizare Consultanți externi |
| Evaluarea intermediară a strategiei | Comisia de monitorizare și actualizare Evaluator independent |

Acțiuni de întreprins pe termen mediu (pregătitoare pentru următoarea perioadă de programare)

| ACȚIUNI | RESPONSABIL |
|--|--|
| Continuarea activităților pe termen scurt care nu au fost finalizate (acțiunile noi și diferite față de cele anterioare) | Aceiași responsabili ca și pe termen scurt |
| Realizarea de parteneriate public-privat pentru dezvoltarea proiectelor mari de infrastructură de la nivelul comunei | Comisia de monitorizare și actualizare |
| Facilitarea implementării proiectelor prioritare (concesionare terenuri, facilitare construcții, facilități pentru capacități de producție, reducerea/înlăturarea barierelor administrative) | Comisia de monitorizare și actualizare |
| Promovarea și sprijinirea inițiativelor private în domeniile prioritare și complementare proiectelor prioritare | Comisia de monitorizare și actualizare |
| Implementarea proiectelor prioritare | Comisia de monitorizare și actualizare Consultanți externi |
| Promovarea rezultatelor proiectelor la nivel județean, regional, național și transfrontalier | Comisia de monitorizare și actualizare |
| Monitorizarea stadiului implementării proiectelor din portofoliul de proiecte prioritare și realizarea unor rapoarte de progres | Comisia de monitorizare și actualizare Structurile parteneriale formate la nivelul comunei pentru planificare strategică Consultanți externi |
| Evaluarea intermediară periodică a strategiilor de dezvoltare sectoriale și a altor studii de planificare strategică (la maxim 4 ani) | Comisia de monitorizare și actualizare Evaluator independent |
| Revizuirea strategiilor de dezvoltare și ale altor studii de planificare strategică pe baza evaluării, luarea de măsuri corective, dacă este cazul și actualizarea periodică a acestora (la maxim 4 ani) | Comisia de monitorizare și actualizare Consultanți externi |
| Evaluarea intermediară periodică a strategiei (la maxim 4 ani) | Comisia de monitorizare și actualizare Evaluator independent |
| Revizuirea strategiei pe baza evaluării, luarea de măsuri corective, dacă e cazul și actualizarea periodică a strategiei (la maxim 4 ani) | Comisia de monitorizare și actualizare Consultanți externi |

Indicatori de evaluare a implementării Strategiei de Dezvoltare Locală

| | | |
|---------------------------|-----------------------------|--|
| DEMOGRAFIE | STRUCTURA POPULAȚIEI | POPULAȚIA RECENZATĂ STRUCTURA POPULAȚIEI PE SEXE STRUCTURA POPULAȚIEI PE GRUPE DE VÂRSTĂ STRUCTURA POPULAȚIEI DUPĂ ETNIE ȘI LIMBA MATERNĂ STRUCTURA POPULAȚIEI DUPĂ RELIGIE |
| | MIȘCARE NATURALĂ | SPORUL NATURAL NUMĂRUL NĂSCUȚILOR VII ȘI DECEDAȚILOR DECEDAȚI ÎN VÂRSTĂ SUB 1 AN RATA DE NATALITATE ȘI MORTALITATE NUMĂRUL CĂSĂTORIILOR ȘI DIVORȚURILOR RATA DE NUȚIALITATE ȘI DIVORȚIALITATE RAPORTUL DE DEPENDENȚĂ DEMOGRAFICĂ |
| | MIȘCARE MIGRATORIE | NUMĂRUL STABILIRILOR ȘI PLECĂRILOR CU REȘEDIȚA NUMĂRUL DE STABILIRI ȘI PLECĂRI CU DOMICILIUL (INCLUSIV MIGRAȚIA INTERNAȚIONALĂ) NUMĂRUL IMIGRANȚILOR DEFINITIVI NUMĂRUL EMIGRANȚILOR DEFINITIVI |
| POTENȚIAL ECONOMIC | FORȚĂ DE MUNCĂ | NUMĂRUL MEDIU AL SALARIAȚILOR NUMĂRUL DE ȘOMERI ÎNREGISTRAȚI POPULAȚIA STABILĂ CU VÂRSTA ÎNTRE 18 - 62 ANI PONDEREA ȘOMERILOR ÎNREGISTRAȚI ÎN TOTALUL RESURSELOR DE MUNCĂ NUMĂRUL DE ȘOMERI INDEMNIZAȚI NUMĂRUL DE ȘOMERI NEINDEMNIZAȚI |
| | MEDIU DE AFACERI | NUMĂRUL PROFESIONIȘTILOR ÎNMATRICULAȚI ÎN FIECARE AN NUMĂRUL PROFESIONIȘTILOR EXISTENȚI LA FINALUL ANULUI NUMĂRUL PROFESIONIȘTILOR EXISTENȚI LA FINALUL ANULUI DUPĂ FORMA DE ORGANIZARE JURIDICĂ NUMĂRUL PROFESIONIȘTILOR RADIĂȚI NUMĂRUL PROFESIONIȘTILOR DIZOLVAȚI NUMĂRUL FIRMELOR CU SEDIUL SOCIAL ÎN COMUNĂ CARE AU DEPUȘ SITUAȚII ECONOMICO-FINANCIARE NUMĂRUL MEDIU DE SALARIAȚI AL FIRMELOR CU SEDIUL SOCIAL ÎN COMUNĂ CARE AU DEPUȘ SITUAȚII ECONOMICO-FINANCIARE CIFRA DE AFACERI A AGENȚILOR ECONOMICI CARE AU DEPUȘ SITUAȚII ECONOMICO-FINANCIARE PROFITUL AGENȚILOR ECONOMICI CARE AU DEPUȘ SITUAȚII ECONOMICO-FINANCIARE |

| | |
|--------------------------------------|--|
| EDUCAȚIE ȘI ÎNVĂȚĂMÂNT | <p>NUMĂRUL UNITĂȚILOR ȘCOLARE DE PE RAZA COMUNEI</p> <p>NUMĂRUL DE SĂLI DE CLASĂ DIN CADRUL UNITĂȚILOR ȘCOLARE</p> <p>NUMĂRUL CALCULATORILOR DIN CADRUL UNITĂȚILOR ȘCOLARE</p> <p>NUMĂRUL LABORATOARELOR ȘCOLARE DIN CADRUL UNITĂȚILOR ȘCOLARE</p> <p>NUMĂRUL ATELIERELOR ȘCOLARE DIN CADRUL UNITĂȚILOR ȘCOLARE</p> <p>NUMĂRUL SĂLILOR DE SPORT DIN CADRUL UNITĂȚILOR ȘCOLARE</p> <p>NUMĂRUL TERENURILOR DE SPORT DIN CADRUL UNITĂȚILOR ȘCOLARE</p> <p>STAREA GENERALĂ A IMOBILULUI UNITĂȚILOR DE ÎNVĂȚĂMÂNT</p> <p>CALITATEA MOBILIERULUI DIN CADRUL UNITĂȚILOR ȘCOLARE</p> <p>CALITATEA MATERIALELOR DIDACTICE DIN CADRUL UNITĂȚILOR</p> <p>CALITATEA ECHIPAMENTELOR TEHNICE DIN CADRUL UNITĂȚILOR ȘCOLARE</p> <p>POPULAȚIA ȘCOLARĂ PE NIVELURI DE EDUCAȚIE</p> <p>PERSONALUL DIDACTIC PE NIVELURI DE EDUCAȚIE</p> |
| SĂNĂTATE ȘI ASISTENȚĂ SOCIALĂ | <p>NUMĂRUL DE UNITĂȚI SANITARE PE RAZA COMUNEI</p> <p>NUMĂRUL DE PERSONAL MEDICO-SANITAR PE RAZA COMUNEI</p> <p>NUMĂRUL TOTAL DE PERSOANE CU DIZABILITĂȚI</p> <p>NUMĂRUL DE PERSOANE CU DIZABILITĂȚI ASISTATE</p> <p>NUMĂR DE PERSOANE BENEFICIARE DE ALOCAȚIE DE SUSȚINERE FAMILIALĂ</p> <p>NUMĂR DE PERSOANE BENEFICIARE DE VENIT MINIM GARANTAT</p> <p>NUMĂR DE PENSIONARI</p> |
| CULTURĂ, ȘI TIMP LIBER | <p>NUMĂRUL DE BIBLIOTECI DIN COMUNĂ</p> <p>NUMĂRUL DE PERSONAL ANGAJAT ÎN CADRUL BIBLIOTECILOR</p> <p>NUMĂRUL VOLUMELOR EXISTENTE ÎN CADRUL BIBLIOTECILOR</p> <p>NUMĂRUL VOLUMELOR ELIBERATE ÎN CADRUL BIBLIOTECILOR</p> <p>NUMĂRUL CITITORILOR ACTIVI</p> <p>NUMĂRUL FACILITĂȚILOR DE PETRECERE A TIMPULUI LIBER</p> |
| SERVICII PUBLICE | <p>LUNGIMEA DRUMURILOR COMUNALE ȘI STAREA ACESTORA</p> <p>LUNGIMEA DRUMURILOR DE EXPLOATAȚIE AGRICOLĂ ȘI STAREA ACESTORA</p> <p>NUMĂRUL DE PODEȚE DE PE RAZA COMUNEI</p> <p>PONDEREA LOCUINȚELOR CONVENȚIONALE CARE DISPUN DE ALIMENTARE CU APĂ ÎN LOCUINȚĂ</p> <p>PONDEREA LOCUINȚELOR CONVENȚIONALE CARE DISPUN DE INSTALAȚIE DE CANALIZARE ÎN LOCUINȚĂ</p> <p>PONDEREA LOCUINȚELOR CONVENȚIONALE CARE DISPUN DE INSTALAȚIE ELECTRICĂ</p> <p>PONDEREA LOCUINȚELOR CONVENȚIONALE CARE DISPUN DE ÎNCĂLZIRE CENTRALĂ</p> <p>PONDEREA LOCUINȚELOR CONVENȚIONALE CARE AU BUCĂTĂRIE ÎN LOCUINȚĂ</p> <p>PONDEREA LOCUINȚELOR CONVENȚIONALE CARE AU BAIE ÎN LOCUINȚĂ</p> <p>NUMĂRUL DE LOCUINȚELE RACORDATE LA REȚEAUA ELECTRICĂ DE PE RAZA COMUNEI</p> <p>STAREA STĂLPILOR</p> |

| | |
|--|--|
| SERVICII PUBLICE | TIPUL CORPURILOR DE ILUMINAT |
| | LUNGIMEA TOTALĂ A REȚELEI SIMPLE DE DISTRIBUȚIE A APEI POTABILE |
| | CAPACITATEA INSTALAȚIILOR DE PRODUCERE A APEI POTABILE |
| | CANTITATEA DE APĂ POTABILĂ DISTRIBUITĂ CONSUMATORILOR PENTRU UZ CAZNIC |
| | CANTITATEA DE APĂ POTABILĂ DISTRIBUITĂ CONSUMATORILOR PENTRU ALTĂ DESTINAȚIE |
| | NUMĂRUL DE GOSPODĂRII RACORDATE LA REȚEAUA DE ALIMENTARE CU APĂ POTABILĂ |
| | LUNGIMEA TOTALĂ SIMPLĂ A CONDUCTELOR DE CANALIZARE |
| | NUMĂRUL DE GOSPODĂRII RACORDATE LA REȚEAUA DE CANALIZARE |
| | LUNGIMEA TOTALĂ A CONDUCTELOR DE DISTRIBUȚIE A GAZELOR |
| | NUMĂRUL DE GOSPODĂRII RACORDATE LA REȚEAUA DE DISTRIBUȚIE A GAZELOR NATURALE |
| | NUMĂRUL DE AUTORIZAȚII DE CONSTRUIRE ELIBERATE LA SFÂRȘITUL ANULUI |
| | NUMĂRUL DE LOCUINȚE EXISTENTE LA SFÂRȘITUL ANULUI |
| | SUPRAFAȚA LOCUIBILĂ EXISTENTĂ LA SFÂRȘITUL ANULUI |
| | NUMĂRUL DE SITUAȚII DE URGENȚĂ PRODUSE |
| | NUMĂRUL FUNCȚIILOR OCUPATE ÎN STRUCTURA ORGANIZATORICĂ A PRIMĂRIEI |
| NUMĂRUL FUNCȚIILOR VACANTE ÎN STRUCTURA ORGANIZATORICĂ A PRIMĂRIEI | |

LISTĂ GRAFICE ȘI TABELE

Listă grafice

- Grafic 1.** Aspecte pozitive ale Comunei Săbăreni ---- sinteză
- Grafic 2.** Populația după domiciliu a Județului Giurgiu pe medii de rezidență, la 1 ianuarie 2020
- Grafic 3.** Evoluția sporului natural în Comuna Săbăreni, în perioada 2013 - 2020
- Grafic 4.** Evoluția ratelor de natalitate și mortalitate în Comuna Săbăreni, în perioada 2013 - 2020
- Grafic 5.** Evoluția stabilirilor și plecărilor cu reședința din Comuna Săbăreni, în perioada 2013 - 2020
- Grafic 6.** Evoluția stabilirilor și plecărilor cu domiciliul (inclusiv migrația internațională) din Comuna Săbăreni, în perioada 2013 - 2020
- Grafic 7.** Numărul de persoane plecate la muncă în străinătate din gospodăriile din Comuna Săbăreni
- Grafic 8.** Numărul mediu al salariiților din Comuna Săbăreni, în perioada 2013 - 2019
- Grafic 9.** Numărul de șomeri înregistrați la sfârșitul lunii în Comuna Săbăreni, în perioada ianuarie 2013 - decembrie 2020
- Grafic 10.** Capacitatea populației de a găsi un loc de muncă pe raza Comunei Săbăreni și timpul necesar
- Grafic 11.** Numărul de agenți economici cu sediul în Comuna Săbăreni, care au depus situații economico-financiare, în perioada 2013 - 2020
- Grafic 12.** Numărul de angajați ai agenților economici cu sediul în Comuna Săbăreni, care au depus situații economico-financiare, în perioada 2013 - 2020
- Grafic 13.** Cifra de afaceri ai agenților economici cu sediul în Comuna Săbăreni, care au depus situații financiare, în perioada 2013 - 2020
- Grafic 14.** Profitul agenților economici cu sediul în Comuna Săbăreni, care au depus situații financiare, în perioada 2013 - 2020
- Grafic 15.** Prioritatea ce ar trebui acordată sectoarelor de agricultură, prestări de servicii, comerț, industrie prelucrătoare, construcții civile și industriale pentru îmbunătățirea nivelului de trai în Comuna Săbăreni
- Grafic 16.** Evaluarea Comunei Săbăreni ca loc de educare a copiilor
- Grafic 17.** Gradul de mulțumire a locuitorilor vizavi de calitatea serviciilor medicale din Comuna Săbăreni
- Grafic 18.** Familii beneficiare de alocație de susținere familială și persoane beneficiare de venit minim garantat la nivelul Comunei Săbăreni, în perioada 2013 - 2020
- Grafic 19.** Grupurile vulnerabile pentru care ar trebui oferite servicii de asistență în viitor ---- sinteză
- Grafic 20.** Numărul pensionarilor din Comuna Săbăreni, în perioada 2015 - 2020
- Grafic 21.** Numărul de parcuri și dotările acestora
- Grafic 22.** Locuri de joacă pentru copii și dotările acestora
- Grafic 23.** Numărul de săli de sport și starea acestora

- Grafic 24.** Numărul de terenuri de sport și starea acestora
- Grafic 25.** Numărul de spații culturale pentru petrecerea timpului liber, condițiile și dotările acestora
- Grafic 26.** Numărul de biblioteci și dotările acestora
- Grafic 27.** Numărul zonelor de agrement din extravilan
- Grafic 28.** Numărul de obiective culturale și starea acestora
- Grafic 29.** Numărul de evenimente locale
- Grafic 30.** Propuneri de facilități de petrecere a timpului liber pe raza Comunei Săbăreni
- Grafic 31.** Infrastructura rutieră a Comunei Săbăreni
- Grafic 32.** Probleme ce vizează infrastructura rutieră din Comuna Săbăreni → sinteză
- Grafic 33.** Locuințe convenționale din Comuna Săbăreni, după dotarea cu instalații și dependențe, la Recensământul Populației și al Locuințelor din anul 2011 → situație centralizatoare
- Grafic 34.** Alimentarea cu apă potabilă
- Grafic 35.** Sistemul de canalizare utilizat pentru evacuarea apelor menajere
- Grafic 36.** Informații privitoare la energia regenerabilă/verde/nepoluantă
- Grafic 37.** Evaluarea Comunei Săbăreni din punct de vedere al curățeniei pe domeniul public
- Grafic 38.** Gradul de utilizare a serviciilor de telecomunicații de către populația Comunei Săbăreni
- Grafic 39.** Măsura în care localnicii se simt în siguranță pe raza Comunei Săbăreni
- Grafic 40.** Mențin liniștea și ordinea publică
- Grafic 41.** Comunică deschis și respectuos cu cetățenii
- Grafic 42.** Își exercită meseria corect (în mod neabuziv)
- Grafic 43.** Iau în considerare nevoile și interesele comunității
- Grafic 44.** Găsesc soluții la problemele sesizate
- Grafic 45.** Evaluarea capacității Primarului și a Consiliului Local de a gestiona dezvoltarea comunei
- Grafic 46.** Inițiativa primăriei de a identifica opinia locuitorilor cu privire la dezvoltarea comunei
- Grafic 47.** Sursa fondurilor ce ar trebui să stea la baza dezvoltării Comunei Săbăreni
- Grafic 48.** Gradul de cunoaștere a cetățenilor privind proiectele pe care Primarul și Consiliul Local Săbăreni le dezvoltă în prezent la nivelul comunei și gradul de informare cu privire la proiectele viitoare
- Grafic 49.** Viziunea locuitorilor asupra nivelului de trai pe termen scurt, mediu și lung
- Grafic a1.** Repartizarea respondenților în funcție de vechimea stabilirii în Comuna Săbăreni
- Grafic a2.** Repartizarea respondenților în funcție de apartenența la sex
- Grafic a3.** Repartizarea respondenților în funcție de amplasarea locului de muncă în altă localitate
- Grafic a4.** Repartizarea respondenților după numărul de camere și persoane existente în gospodărie
- Grafic a5.** Repartizarea respondenților după venitul bănesc lunar pe gospodărie
- Grafic a6.** Repartizarea respondenților în funcție de aprecierea veniturilor bănești din gospodărie

Grafic a7. Venitul bănesc lunar pe gospodărie considerat suficient pentru asigurarea unui trai decent în comună

Listă tabele

Tabel 1. Structura populației după domiciliu pe grupe de vârstă, la 1 ianuarie 2005

Tabel 2. Structura populației după domiciliu pe grupe de vârstă, la 1 ianuarie 2020

Tabel 3. Evoluția populației după domiciliu din Comuna Săbăreni, la 1 ianuarie, în perioada 2013 - 2020

Tabel 4. Numărul născuților vii cu reședința obișnuită în România/străinătate, în perioada 2013 - 2020

Tabel 5. Evoluția numărului de căsătorii și divorțuri, respectiv a ratelor de nupțialitate și divorțialitate din Comuna Săbăreni, în perioada 2013 - 2020

Tabel 6. Indicatori socio-demografici, la 1 ianuarie 2019

Tabel 7. Numărul șomerilor înregistrați pe sexe, populația stabilă cu vârsta între 18 - 62 ani și ponderea șomerilor înregistrați în totalul resurselor de muncă în Comuna Săbăreni, în perioada 2013 - 2020, la 31 decembrie

Tabel 8. Repartizarea numărului de șomeri înregistrați pe regim de indemnizație, nivel de studii și grupe de vârstă din Comuna Săbăreni, în luna decembrie a anilor 2017 - 2020

Tabel 9. Proveniența angajaților din cadrul firmelor antreprenorilor în funcție de activitățile prestate

Tabel 10. Numărul de profesioniști cu sediul social declarat în Comuna Săbăreni, Județul Giurgiu înmatriculați în registrul comerțului, în perioada 2013 - 2020, grupați după forma de organizare juridică

Tabel 11. Numărul de profesioniști cu sediul social declarat în Comuna Săbăreni, înmatriculați în registrul comerțului, în perioada 2013 - 2020, grupați după domeniul de activitate

Tabel 12. Numărul de profesioniști cu sediul social declarat în Comuna Săbăreni, Județul Giurgiu, înregistrați în registrul comerțului și neradiați până la 31 decembrie, în perioada 2013 - 2020, grupați după forma juridică

Tabel 13. Numărul de profesioniști cu sediul social declarat în Comuna Săbăreni, Județul Giurgiu, înregistrați în registrul comerțului și neradiați până la 31 decembrie, în perioada 2013 - 2020, grupați după domeniul de activitate

Tabel 14. Populația școlară și personalul didactic din unitățile de învățământ din Comuna Săbăreni, pe niveluri de educație, în perioada 2013 - 2020

Tabel 15. Gradul de mulțumire a locuitorilor privind sistemul de învățământ din Comuna Săbăreni

Tabel 16. Personalul medico-sanitar în Comuna Săbăreni, pe forme de proprietate, în perioada 2013 - 2019

Tabel 17. Ponderea pensionarilor în totalul populației Comunei Săbăreni, între anii 2015 - 2020

Tabel 18. Numărul de biblioteci, volumele existente și eliberate și numărul de cititori activi din Comuna Săbăreni, în perioada 2013 - 2020

Tabel 19. Cantitatea de gaze naturale distribuite, după destinație, în comună în perioada 2013 - 2020

Tabel 20. Numărul de locuințe, respectiv suprafața locuibilă, existente la sfârșitul anului în Comuna Săbăreni, în perioada 2013 - 2020

Tabel 21. Situația intervențiilor din Comuna Săbăreni, în perioada 2013 - 2020

Tabel 22. Structura organizatorică a Primăriei Săbăreni → număr posturi

Tabel 23. Gradul de cunoaștere a agenților economici privind proiectele pe care Primarul și Consiliul Local le dezvoltă în prezent la nivelul comunei și gradul de informare cu privire la proiectele viitoare

Tabel a1. Repartizarea respondenților în funcție de apartenența la sex și starea civilă

Tabel a2. Repartizarea respondenților după ultimul nivel de studii absolvit

Tabel a3. Repartizarea respondenților care realizează activități după ocupație

Tabel a4. Repartizarea respondenților în funcție numărul de minori din familie și categoria de vârstă a minorilor

Tabel a5. Repartizarea respondenților în funcție de venitul bănesc lunar pe gospodărie și categoria de vârstă

Tabel a6. Repartizarea respondenților în funcție de aprecierea asupra nivelului veniturilor bănești din gospodărie și categoria de vârstă

Tabel a7. Repartizarea respondenților în funcție de venitul bănesc lunar pe gospodărie considerat suficient pentru asigurarea unui trai decent și numărul de persoane într-o familie

Tabel a8. Repartizarea respondenților în funcție de venitul bănesc lunar pe gospodărie considerat suficient pentru asigurarea unui trai decent și categoria de vârstă

Tabel a9. Repartizarea respondenților în funcție de venitul bănesc lunar pe gospodărie considerat suficient pentru asigurarea unui trai decent și categoria de venit

BIBLIOGRAFIE

1. Baza de date TEMPO-Online a Institutului Național de Statistică, accesată în septembrie 2021
2. Recensământul Populației și al Locuințelor din anul 2002
3. Recensământul Populației și al Locuințelor din anul 2011
4. Primăria Comunei Săbăreni
5. Școala Gimnazială nr. 1 Săbăreni → adresa 558/ 01.07.2021
6. Casa Județeană de Pensii Giurgiu → răspuns adresă 3252/09.06.2021
7. Administrația Bazinală de Apă Argeș-Vedea → adresa 4865/23.03.2021
8. Oficiul Național al Registrului Comerțului → adresa 467.501/ 23.06.2021
9. Administrația Județeană a Finanțelor Publice Giurgiu → adresa GRG_DEX_6162/30.07.2021
10. Agenția Județeană pentru Ocuparea Forței de Muncă Giurgiu → adresa 14.315/18.06.2021
11. Inspectoratul pentru Situații de Urgență „Vlașca” al Județului Giurgiu → adresa 2907892/ 08.07.2021
12. Strategia Națională pentru Dezvoltarea Durabilă a României 2030
13. Sondaj de opinie a populației din Comuna Săbăreni, realizat de S.C. Anderssen S.R.L.
14. Cercetare calitativă în rândul agenților economici din Comuna Săbăreni, Județul Giurgiu, realizată de S.C. Anderssen S.R.L.
15. Strategia de Dezvoltare Locală a Comunei Săbăreni, Județul Giurgiu pentru perioada 2015 - 2020
16. Memoriul General al Planului Urbanistic General al Comunei Săbăreni
17. G.I. Lahovari, General C.I. Brătianu, G.G. Tocilescu, Marele Dicționar Geografic al României, Volumul V, București, 1902
18. O.U.G. nr. 63/2010 pentru modificarea și completarea Legii nr. 273/2006 privind finanțele publice locale, precum și pentru stabilirea unor măsuri financiare, cu modificările și completările ulterioare
19. Hotărâre nr. 782/10.09.2014 pentru modificarea anexelor la Hotărârea Guvernului nr. 540/2000 privind aprobarea încadrării în categorii funcționale a drumurilor publice și a drumurilor de utilitate privată deschise circulației publice
20. „Tablou de regruparea comunelor rurale întocmit conform legii privind modificarea unor dispozițiuni din legea pentru organizarea administrațiunii locale”, publicat în Monitorul oficial nr. 161 din 15 iulie 1931
21. Legea nr. 2 din 16 februarie 1968 (**republicată**) privind organizarea administrativă a teritoriului României, publicată în Monitorul oficial nr. 54 din 27 iulie 1981
22. Legea nr. 84 din 5 aprilie 2004 pentru înființarea unor comune publicată în Monitorul Oficial nr. 310 din 7 aprilie 2004
23. www.comunasabareni.ro

ANEXĂ

Tema de cercetare: „Fundamentarea elaborării Strategiei de Dezvoltare Locală a Comunei Săbăreni pentru perioada 2021 - 2027, în vederea creării condițiilor optime pentru accesarea, respectiv implementarea proiectelor finanțate în perioada 2021 - 2027”.

Metodologia cercetării: Cercetarea s-a constituit într-un studiu descriptiv, efectuat la fața locului, pe bază de sondaj de opinie a populației, realizat cu ajutorul unui chestionar cu întrebări închise și deschise. În calculul eșantionului s-a avut în vedere volumul populației de 18 ani și repartiția gospodăriilor pe străzi. Aplicarea chestionarului pentru sondarea opiniei populației s-a realizat individual prin administrare directă la domiciliul respondentului în Comuna Săbăreni, în luna iunie 2021.

Structura chestionarului se bazează pe **8 secțiuni** după cum urmează:

I. Aspecte generale

II. Infrastructura. Protecția mediului

III. Dezvoltare socială - particularități

IV. Timp liber

V. Siguranța populației

VI. Activitate agricolă

VII. Administrația Publică Locală

Rezultatele obținute din **secțiunile I - VII** ale chestionarului sunt încadrate în capitolele Strategiei de Dezvoltare Locală a Comunei Săbăreni pentru perioada 2021 - 2027.

VIII. Date socio-demografice

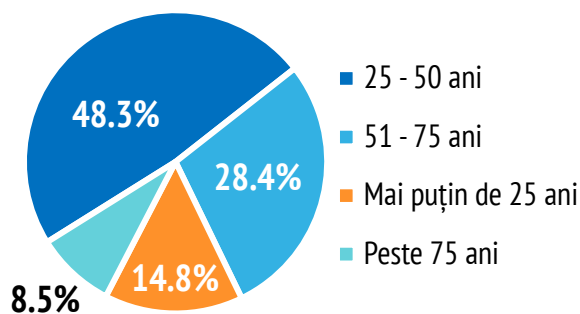
Rezultatele obținute din **secțiunea VIII** a chestionarului sunt încadrate în conținutul prezentei.

Datele socio-demografice ajută la conturarea unui profil al locuitorului Comunei Săbăreni prin prisma unor aspecte, precum: categoria de vârstă, apartenența la sex, ultimul nivel de studii absolvit, ocupația, starea civilă, venitul lunar obținut pe gospodărie indiferent de sursele de proveniență, numărul de camere și persoane din locuință, respectiv numărul de minori și adulți, precum și numărul persoanelor plecate la muncă în străinătate din gospodărie.

A1. Repartizarea respondenților în funcție de vechimea stabilirii în comună, categoria de vârstă și apartenența la sex

Un prim aspect analizat îl reprezintă vechimea stabilirii în comună. Acesta este esențial deoarece ne oferă informații cu privire la viziunea locuitorilor ce ține de toate aspectele ce definesc o localitate. De exemplu, o persoană care locuiește de foarte mulți ani pe raza comunei a observat ansamblul de schimbări care s-au produs în timp, din toate punctele de vedere, astfel încât aceasta poate aprecia gradul de dezvoltare a localității. Pe de altă parte, o persoană stabilită de puțin timp în comună are o viziune nouă, având ca punct de referință localitatea din care a migrat și nu numai.

Grafic a1. Repartizarea respondenților în funcție de vechimea stabilirii în Comuna Săbăreni

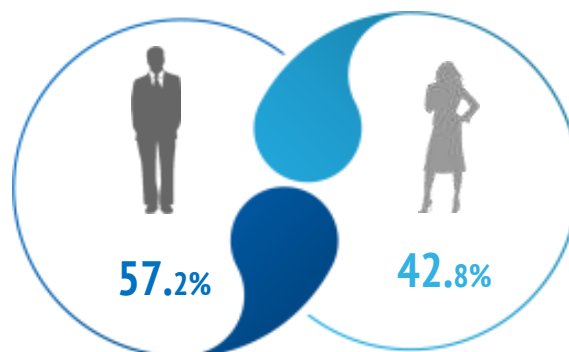


Repartizarea respondenților în funcție de vechimea stabilirii în Comuna Săbăreni evidențiază faptul că majoritatea, respectiv 48.3%, este stabilită pe raza comunei de o perioadă între 25 - 50 ani. Cetățenii care locuiesc în comună de 51 - 75 ani reprezintă o pondere de 28.4%. Totodată, 17.8% dintre cetățeni s-au stabilit în comună de o perioadă mai mică de

25 ani, iar 8.5% dintre aceștia locuiesc în Comuna Săbăreni de peste 75 ani.

Repartizarea respondenților în funcție de categoria de vârstă ne indică faptul că cei mai mulți au vârsta în intervalul 45 - 54 ani → 21.2%. Următoarele două intervale de vârstă înregistrate în rândul cetățenilor sunt: 65 ani și peste → 20.3%, respectiv 35 - 44 ani → 20.0%. Locuitorii care au vârsta în intervalul 25 - 34 ani reprezintă 16.9%, iar cei care au vârsta în intervalul 55 - 64 ani reprezintă 12.7%. Cei mai puțini respondenți se încadrează în intervalul de vârstă 18 - 24 ani → 8.9%.

Grafic a2. Repartizarea respondenților în funcție de apartenența la sex



Referitor la **apartenența la sex a respondenților**, am identificat faptul că 57.2% sunt bărbați, iar 42.8% sunt femei. Prin urmare, putem concluziona faptul că diferența dintre numărul bărbaților și numărul femeilor, obținută la nivel de eșantion, este una semnificativă.

A2. Repartizarea respondenților în funcție de starea civilă și ultimul nivel de studii absolvit

Analizând **starea civilă a respondenților**, am constatat faptul că 55.8% dintre aceștia sunt căsătoriți. Pe de altă parte, ponderi mai mici s-au înregistrat în rândul cetățenilor care au următoarea stare civilă:

- ❖ necăsătoriți (17.7%);
- ❖ văduvi (13.9%);
- ❖ divorțați (9.1%);
- ❖ concubinaj - uniune consensuală (3.5%).

Tabel a1. Repartizarea respondenților în funcție de apartenența la sex și starea civilă

| Starea civilă a respondenților | Apartenența la sex | |
|--------------------------------|--------------------|--------------|
| | Bărbat | Femeie |
| Necăsătorit(ă) | 10.8% | 6.9% |
| Căsătorit(ă) | 33.4% | 22.6% |
| Divorțat(ă) | 6.1% | 3.0% |
| Văduv(ă) | 5.6% | 8.2% |
| Concubinaj | 1.7% | 1.7% |
| TOTAL* | 57.6% | 42.4% |

*Diferența dintre totaluri se datorează faptului că există respondenți care nu au răspuns la una dintre cele două întrebări.

Repartizarea respondenților după apartenența la sex și starea civilă evidențiază faptul că cei mai mulți dintre locuitorii care au starea civilă de necăsătoriți, căsătoriți și divorțați sunt de gen masculin (10.8% din total, 33.4% din total, respectiv 6.1% din total). De asemenea, analizând rezultatele înregistrate, am identificat faptul că cetățenii comunei care sunt văduvi sunt preponderent de gen feminin (8.2% din total).

De menționat este faptul că femeile și bărbații participanți la studiu, din Comuna Săbăreni, care trăiesc în concubinaj reprezintă fiecare 1.7% din totalul eșantionului.

Tabel a2. Repartizarea respondenților după ultimul nivel de studii absolvit

| Ultimul nivel de studii absolvit | |
|----------------------------------|-------------|
| Liceu (IX - XII clase) | 27.7% |
| Gimnaziu (clasele V - VIII) | 25.1% |
| Treapta I liceu (IX - X clase) | 20.4% |
| Școală profesională | 9.8% |
| Cel mult 4 clase primare | 9.4% |
| Licență | 4.7% |
| Școală postliceală | 2.5% |
| Master | 0.4% |
| TOTAL | 100% |

Având în vedere **repartizarea respondenților după ultimul nivel de studii absolvit**, rezultatele obținute ne indică faptul că 27.7% dintre aceștia au absolvit liceul (IX - XII clase). De asemenea, 25.1% dintre participanții la studiu au absolvit gimnaziul (clasele V - VIII), iar 20.4% au absolvit treapta I liceu (clasele IX - X). Ponderi mai mici revin cetățenilor care au absolvit:

- ❖ o școală profesională (9.8%);
- ❖ cel mult 4 clase primare (9.4%);
- ❖ o școală postliceală (2.5%).

Pe raza Comunei Săbăreni există și respondenți cu studii superioare care au absolvit licența (4.7%) sau masterul (0.4%).

A3. Repartizarea respondenților în funcție de ocupație și amplasarea locului de muncă

În ceea ce privește **ocupația locuitorilor** Comunei Săbăreni, am constatat faptul că 58.5% dintre aceștia realizează activități, după cum urmează: 38.0% sunt angajați în mediul privat, 10.3% sunt angajați la stat, 4.3% sunt liberi profesioniști, 3.8% sunt muncitori cu ziua, iar 2.1% sunt antreprenori sau întreprinzători.

La pol opus, locuitorii Comunei Săbăreni care nu realizează activități reprezintă 41.5% din total și se împart în următoarele 4 categorii:

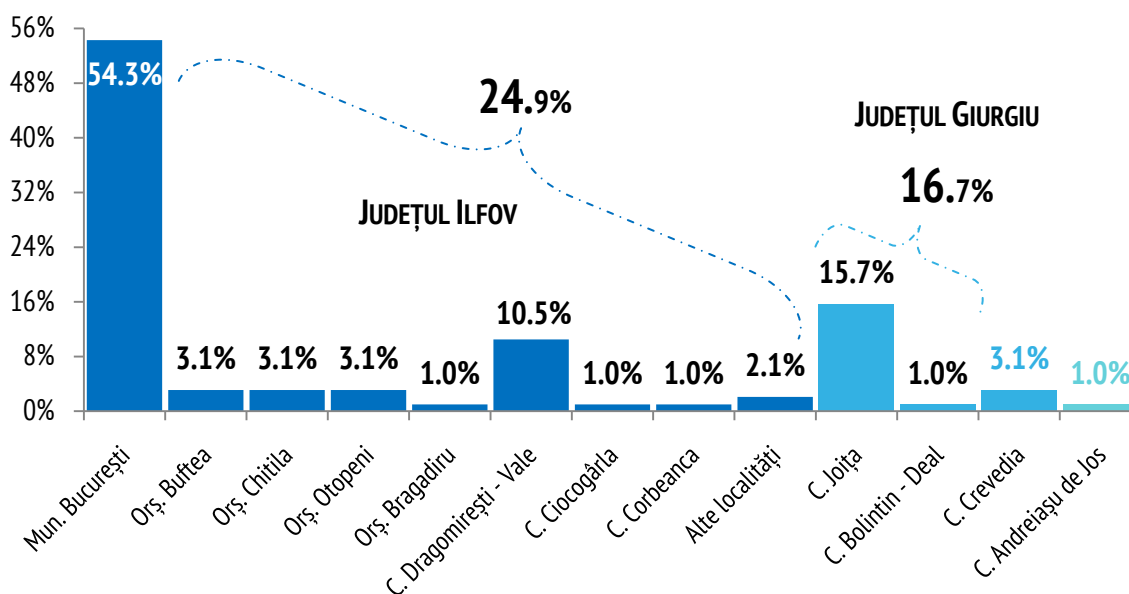
- ❖ pensionari → 25.6%;
- ❖ cetățeni fără un loc de muncă, la momentul realizării studiului → 10.3%;
- ❖ elevi/ studenți → 5.1%;
- ❖ șomeri fără indemnizație → 0.5%.

Tabel a3. Repartizarea respondenților care realizează activități după ocupație

| Ocupația respondenților | |
|----------------------------|--------------|
| Angajat în mediul privat | 38.0% |
| Angajat la stat | 10.3% |
| Liber profesionist | 4.3% |
| Muncitor cu ziua | 3.8% |
| Antreprenor/întreprinzător | 2.1% |
| TOTAL | 58.5% |

Cetățenii care aveau un loc de muncă la momentul realizării studiului au precizat și **unde este amplasat acesta**. Astfel, am identificat faptul că 28.8% dintre aceștia lucrează pe raza Comunei Săbăreni, iar 71.2% au menționat că au locul de muncă pe raza altei localități (în graficul de mai jos poate fi observată repartizarea acestora).

Grafic a3. Repartizarea respondenților în funcție de amplasarea locului de muncă în altă localitate



A4. Repartizarea respondenților după numărul de camere efective din locuință și numărul de persoane existente în gospodărie. Repartizarea familiilor cu minori în funcție de vârstele minorilor

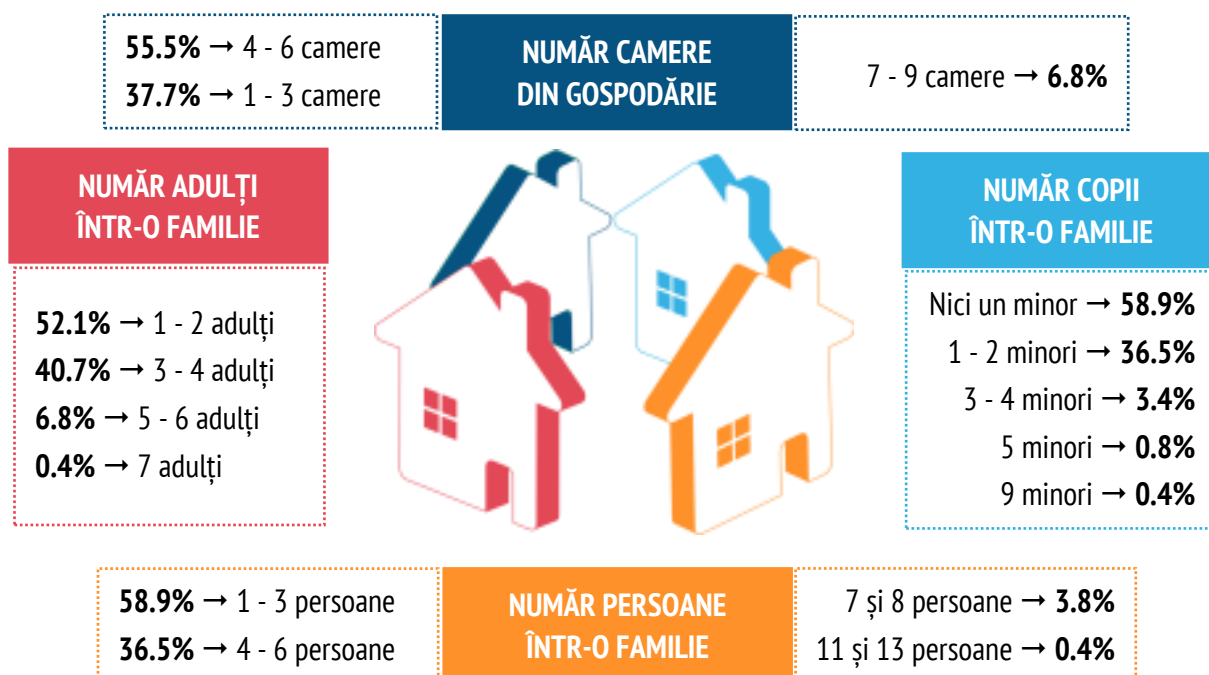
Referitor la **numărul de camere efective** din care sunt compuse locuințele cetățenilor din Comuna Săbăreni (fără bucătărie, baie, hol etc.), cei mai mulți respondenți au afirmat faptul că locuința acestora este formată din 4 - 6 camere (55.5%). Locuitorii care au precizat faptul că au locuința formată din 1 - 3 camere reprezintă 37.7%, iar cei care au 7 - 9 camere reprezintă 6.8%.

Cu privire la **numărul de persoane din gospodărie**, în 58.9% dintre gospodării locuiesc 1 - 3 persoane, în timp ce în 36.5% dintre gospodării locuiesc 4 - 6 persoane. Pe raza Comunei Săbăreni există și gospodării ale participanților la studiu în care

locuiesc 7 și 8 persoane (3.8%) sau chiar 11 și 13 persoane (0.4%).

Având în vedere **numărul de adulți**, am constatat faptul că în 52.1% dintre familii locuiesc 1 - 2 adulți, iar în 40.7% dintre familii locuiesc 3 - 4 adulți. Ponderi mai mici revin familiilor cu 5 - 6 adulți (6.8%), respectiv 7 adulți (0.4%). În ceea ce privește **numărul de minori** din cadrul familiilor, în mai mult de jumătate dintre acestea (58.9%) nu există nici un minor. Pe de altă parte, am identificat faptul că 36.5% dintre familii au în componență 1 - 2 minori. Totodată, 3.4% dintre acestea au în componență 3 - 4 minori, 0.8% au 5 minori, iar 0.4% au 9 minori.

Grafic a4. Repartizarea respondenților după numărul de camere și persoane existente în gospodărie



Famiile care au declarat că au minori au precizat și vârstele acestora (în ani împliniți), vârste pe care le-am codificat având ca punct de reper intervalele de vârstă pentru fiecare ciclu de învățământ. De exemplu, în majoritatea cazurilor, copiii de creșă au mai puțin de 2 ani, preșcolarii au vârste cuprinse în intervalul 2 - 6 ani, elevii din clasele primare au vârste cuprinse în intervalul 7 - 10 ani, elevii din învățământul gimnazial în intervalul 11 - 14 ani etc.

Având în vedere **repartizarea minorilor din comună în funcție de intervalul de vârstă**, am constatat faptul că în majoritatea familiilor copiii sunt înscriși fie în învățământul preșcolar, fie în învățământul primar, aceștia având vârsta cuprinsă în intervalul 2 - 10 ani - 52.8% (dintre care jumătate au minori cu vârsta între 2 și 6 ani, iar jumătate au minori cu vârsta între 7 și 10 ani). De asemenea, în 43.0% dintre familiile din Comuna Săbăreni, participante la studiu, minorii au vârsta în intervalul 11 - 17 ani, după cum urmează: 24.2% ▶ 11 - 14 ani și 18.8% ▶ 15 - 17 ani. Familiile cu minori mai mici de 2 ani reprezintă 4.2%.

După ce am identificat intervalele de vârstă ale minorilor din cadrul familiilor de pe raza comunei am întocmit o **repartizare a familiilor cu minori în funcție de vârstele minorilor**, după cum urmează:

↳ În cazul familiilor cu 1 - 2 minori, majoritatea au copii cu vârsta cuprinsă în intervalele 2 - 10 ani (25.7%), respectiv 11 - 14 ani (25.7%). De asemenea, 23.8% dintre aceste familii au minori cu vârsta de 7 - 10 ani, iar 20.2% au minori cu vârsta de 15 - 17 ani. Cele mai puține familii au minori cu vârsta mai mică de 2 ani (4.6%).

↳ În cazul familiilor cu 3 - 4 minori, cele mai multe au minori cu vârsta cuprinsă între 2 - 6 ani și 7 - 10 ani, acestea reprezentând fiecare 36.0% din total. Totodată, 16.0% dintre aceste familii au minori cu vârsta în intervalul 11 - 14 ani, iar 12.0% au minori cu vârsta de 15 - 17 ani.

↳ În cazul familiilor care au 5 minori, procente de 30.0% revin acelor familii care au copii cu vârsta între 7 - 10 ani, respectiv între 11 - 14 ani. Totodată, 20.0% au minori cu vârsta între 2 - 6 ani, 10.0% au copii mai mici de 2 ani, iar 10.0% au copii cu vârsta de 2 - 6 ani.

Tabel a4. Repartizarea respondenților în funcție numărul de minori din familie și categoria de vârstă a minorilor

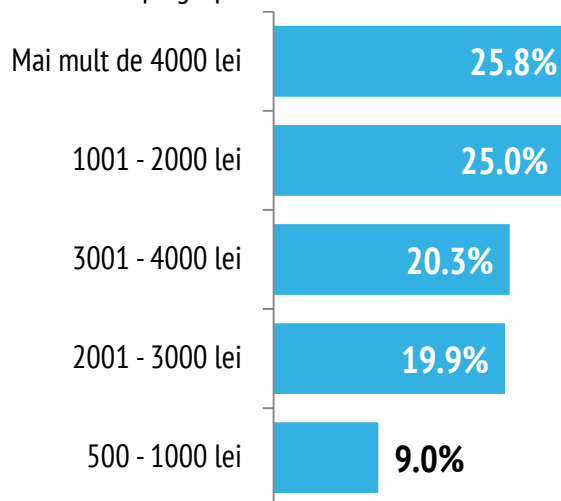
| Categoría de vârstă a minorului | Numărul de minori din familie | | |
|------------------------------------|-------------------------------|--------------|-------------|
| | 1 - 2 minori | 3 - 4 minori | 5 minori |
| Mai puțin de 2 ani | 4.6% | -- | 10.0% |
| Între 2 - 6 ani | 25.7% | 36.0% | 10.0% |
| Între 7 - 10 ani | 23.8% | 36.0% | 30.0% |
| Între 11 - 14 ani | 25.7% | 16.0% | 30.0% |
| Între 15 - 17 ani | 20.2% | 12.0% | 20.0% |
| TOTAL* | 100% | 100% | 100% |

*Totalul este 100% pe coloană, deoarece am dorit să identificăm ponderea categoriilor de vârstă a minorilor în funcție de numărul de minori dintr-o familie.

A5. Repartizarea respondenților după venitul bănesc lunar pe gospodărie, indiferent de sursele de proveniență

Având în vedere **repartizarea respondenților după venitul bănesc lunar pe gospodărie**, indiferent de sursele de proveniență, am constatat faptul că 25.8% dintre aceștia înregistrează lunar un venit bănesc de peste 4.000 lei. Un alt procent ridicat (25.0%) revine cetățenilor care obțin lunar venituri bănești cuprinse între 1.001 - 2.000 lei. La distanță de circa 5 puncte procentuale sunt respondenții care înregistrează venituri bănești lunare cuprinse între 3.001 - 4.000 lei (20.3%) și cei cu venituri între 2.001 - 3.000 lei (19.9%). Cetățenii care obțin între 500 și 1.000 lei lunar reprezintă doar 9.0% din totalul eșantionului.

Grafic a5. Repartizarea respondenților după venitul bănesc lunar pe gospodărie



Repartizarea respondenților în funcție de venitul bănesc lunar pe gospodărie și categoria de vârstă evidențiază faptul că cei mai mulți dintre aceștia înregistrează venituri bănești de 1.001 - 2.000 lei și au vârsta de 65 ani și peste (12.7% din totalul respondenților). Următoarele două ponderi revin locuitorilor comunei care înregistrează venituri bănești mai mari de 4.000 lei pe gospodărie și au vârsta de 45 - 54 ani (7.6% din totalul respondenților), respectiv înregistrează venituri similare și au vârsta cuprinsă între 25 - 34 ani (7.2% din totalul respondenților).


Tabel a5. Repartizarea respondenților în funcție de venitul bănesc lunar pe gospodărie și categoria de vârstă

| Categoría de vârstă a respondentului | Venitul bănesc lunar pe gospodărie, indiferent de sursele de proveniență | | | | |
|--------------------------------------|--|-------------------|-------------------|-------------------|-----------------------|
| | 500 - 1.000 lei | 1.001 - 2.000 lei | 2.001 - 3.000 lei | 3.001 - 4.000 lei | Mai mult de 4.000 lei |
| 18 - 24 ani | 0.8% | 0.8% | 3.0% | 2.5% | 1.7% |
| 25 - 34 ani | 0.4% | 0.4% | 3.8% | 5.1% | 7.2% |
| 35 - 44 ani | -- | 3.8% | 3.8% | 5.9% | 6.4% |
| 45 - 54 ani | 1.7% | 3.0% | 4.3% | 4.7% | 7.6% |
| 55 - 64 ani | 1.3% | 4.3% | 2.5% | 2.1% | 2.5% |
| 65 ani și peste | 4.8% | 12.7% | 2.5% | -- | 0.4% |
| TOTAL | 9.0% | 25.0% | 19.9% | 20.3% | 25.8% |

A6. Repartizarea respondenților în funcție de aprecierea nivelului veniturilor bănești din gospodărie

Aprecierea asupra nivelului veniturilor bănești din gospodărie evidențiază faptul că 50.9% dintre respondenți au declarat că veniturile gospodăriei ajung numai pentru strictul necesar. Următoarele procente revin locuitorilor care sunt de părere că veniturile bănești nu ajung nici pentru strictul necesar → 31.0%, respectiv celor care au declarat că ajung pentru un trai decent → 17.3%. Cetățenii care apreciază că veniturile bănești ajung și pentru bunuri mai scumpe, dar cu efortul de a reduce alte cheltuieli, respectiv ajung pentru tot ce trebuie fără restricții reprezintă fiecare o pondere de 0.4%.

Grafic a6. Repartizarea respondenților în funcție de aprecierea veniturilor bănești din gospodărie



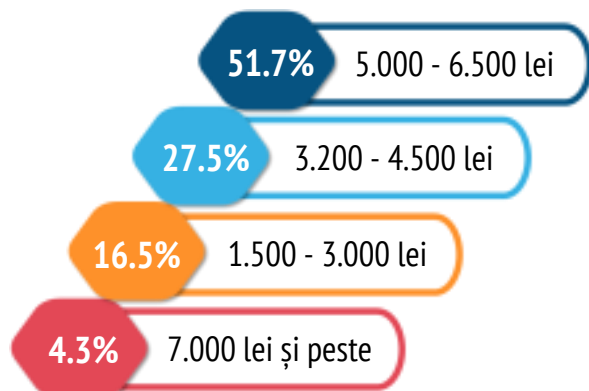
Repartizarea respondenților în funcție de aprecierea veniturilor bănești pe gospodărie și categoria de vârstă evidențiază faptul că cei mai mulți consideră că acestea le ajung numai pentru strictul necesar și au vârsta între 35 - 44 ani (12.8% din totalul respondenților). Următoarele procente revin locuitorilor care au o părere similară despre veniturile bănești și au vârsta de 45 - 54 ani (31.0% din totalul respondenților), respectiv celor care au declarat că nu le ajung nici pentru strictul necesar și au vârsta de 65 ani și peste (10.2% din totalul respondenților).

Tabel a6. Repartizarea respondenților în funcție de aprecierea asupra nivelului veniturilor bănești din gospodărie și categoria de vârstă

| Categorია de vârstă a respondentului | Aprecieri asupra nivelului veniturilor bănești din gospodărie | | | | |
|--------------------------------------|---|-------------------------------------|-----------------------------|-----------------------------------|-----------------------------|
| | Nu ajung nici pentru strictul necesar | Ajung numai pentru strictul necesar | Ajung pentru un trai decent | Ajung și pentru bunuri mai scumpe | Ajung pentru tot ce trebuie |
| 18 - 24 ani | 3.1% | 3.5% | 1.8% | -- | -- |
| 25 - 34 ani | 3.1% | 8.4% | 5.0% | 0.4% | 0.4% |
| 35 - 44 ani | 3.1% | 12.8% | 3.5% | -- | -- |
| 45 - 54 ani | 5.3% | 11.1% | 4.4% | -- | -- |
| 55 - 64 ani | 6.2% | 5.8% | 1.3% | -- | -- |
| 65 ani și peste | 10.2% | 9.3% | 1.3% | -- | -- |
| TOTAL | 31.0% | 50.9% | 17.3% | 0.4% | 0.4% |

A7. Venitul bănesc lunar pe gospodărie considerat suficient pentru asigurarea unui trai decent pe raza Comunei Săbăreni

Grafic a7. Venitul bănesc lunar pe gospodărie considerat suficient pentru asigurarea unui trai decent în comună



Cu privire la venitul bănesc lunar pe gospodărie considerat suficient pentru asigurarea unui trai decent pe raza comunei am identificat faptul că 51.7% dintre respondenți consideră necesar un venit bănesc de 5.000 - 6.500 lei. Totodată, 27.5% dintre cetățeni consideră suficient un venit bănesc de 3.200 - 4.500 lei pentru asigurarea unui trai decent. Un venit bănesc de 1.500 - 2.000 lei este considerat necesar pentru asigurarea unui trai decent de către 16.5% dintre locuitori. În același timp, doar 4.3% dintre cetățeni consideră suficient un venit bănesc lunar de 7.000 lei și peste.

Repartizând respondenții în funcție de venitul bănesc lunar pe gospodărie considerat suficient pentru asigurarea unui trai decent și numărul de persoane într-o familie se poate observa că cei mai mulți dintre aceștia, respectiv 26.8%, consideră suficient un venit bănesc lunar pe gospodărie de 5.000 - 6.500 lei și au familia formată din 1 - 3 membri. Următoarele două procente s-au înregistrat în rândul respondenților care consideră suficient un venit bănesc similar și au 4 - 6 membri în familie (23.7% din totalul respondenților), respectiv consideră necesar un venit de 3.200 - 4.500 lei și au familia formată din 1 - 3 membri (17.7% din totalul respondenților). Respondenții care au familia formată din 11 și 13 persoane consideră suficient un venit bănesc fie de 3.200 - 4.500 lei, fie de 5.000 - 6.500 lei.

Tabel a7. Repartizarea respondenților în funcție de venitul bănesc lunar pe gospodărie considerat suficient pentru asigurarea unui trai decent și numărul de persoane într-o familie

| Numărul de persoane într-o familie | Venitul bănesc lunar pe gospodărie considerat suficient pentru asigurarea unui trai decent în Comuna Săbăreni | | | |
|------------------------------------|---|-------------------|-------------------|--------------------|
| | 1.500 - 3.000 lei | 3.200 - 4.500 lei | 5.000 - 6.500 lei | 7.000 lei și peste |
| 1 - 3 persoane | 12.2% | 17.7% | 26.8% | 2.2% |
| 4 - 6 persoane | 3.0% | 8.1% | 23.7% | 1.7% |
| 7 și 8 persoane | 1.3% | 1.3% | 0.8% | 0.4% |
| 11 și 13 persoane | -- | 0.4% | 0.4% | -- |
| TOTAL | 16.5% | 27.5% | 51.7% | 4.3% |

Tabel a8. Repartizarea respondenților în funcție de venitul bănesc lunar pe gospodărie considerat suficient pentru asigurarea unui trai decent și categoria de vârstă

| Categorია de vârstă a respondentului | Venitul bănesc lunar pe gospodărie considerat suficient pentru asigurarea unui trai decent în Comuna Săbăreni | | | |
|--------------------------------------|---|-------------------|-------------------|--------------------|
| | 1.500 - 3.000 lei | 3.200 - 4.500 lei | 5.000 - 6.500 lei | 7.000 lei și peste |
| 18 - 24 ani | 0.4% | 3.0% | 5.5% | -- |
| 25 - 34 ani | 0.8% | 3.8% | 11.9% | 0.4% |
| 35 - 44 ani | 1.7% | 3.0% | 14.3% | 0.8% |
| 45 - 54 ani | 1.7% | 5.1% | 11.9% | 2.7% |
| 55 - 64 ani | 2.1% | 4.2% | 6.4% | -- |
| 65 ani și peste | 9.8% | 8.4% | 1.7% | 0.4% |
| TOTAL | 16.5% | 27.5% | 51.7% | 4.3% |

Repartizarea respondenților în funcție de venitul bănesc lunar pe gospodărie considerat suficient pentru asigurarea unui trai decent și categoria de vârstă evidențiază faptul că cei mai mulți dintre aceștia (14.3%) consideră necesar un venit bănesc de 5.000 - 6.500 lei și au vârsta de 35 - 44 ani. Următoarele două ponderi, având aceeași valoare → 11.9%, revin locuitorilor care consideră suficient un venit bănesc similar și au vârsta cuprinsă în intervalele de 25 - 34 ani, respectiv de 45 - 54 ani.

Repartizarea respondenților în funcție de venitul bănesc lunar pe gospodărie considerat suficient pentru asigurarea unui trai decent și categoria de venit evidențiază faptul că cei mai mulți dintre aceștia (21.6% din totalul respondenților) consideră necesar un venit bănesc de 5.000 - 6.500 lei și înregistrează lunar mai mult de 4.000 lei. Totodată, 15.3% dintre respondenți consideră suficient pentru asigurarea unui trai decent un venit similar și obțin lunar între 3.001 - 4.000 lei.

Tabel a9. Repartizarea respondenților în funcție de venitul bănesc lunar pe gospodărie considerat suficient pentru asigurarea unui trai decent și categoria de venit

| Categorია de venit a respondentului | Venitul bănesc lunar pe gospodărie considerat suficient pentru asigurarea unui trai decent în Comuna Săbăreni | | | |
|-------------------------------------|---|-------------------|-------------------|--------------------|
| | 1.500 - 3.000 lei | 3.200 - 4.500 lei | 5.000 - 6.500 lei | 7.000 lei și peste |
| 500 - 1.000 lei | 5.1% | 3.0% | 0.8% | -- |
| 1.001 - 2.000 lei | 8.5% | 9.7% | 5.9% | 0.8% |
| 2.001 - 3.000 lei | 0.8% | 11.0% | 8.1% | -- |
| 3.001 - 4.000 lei | 1.3% | 3.4% | 15.3% | 0.4% |
| Mai mult de 4.000 lei | 0.8% | 0.4% | 21.6% | 3.1% |
| TOTAL | 16.5% | 27.5% | 51.7% | 4.3% |

Echipa de elaborare:

Luana - Maria MOHÎRȚĂ ⇒ Manager Proiect

Daniela MIHAI ⇒ Expert Statistician

Constantin OBREJA ⇒ Expert Statistician

S.C. Anderssen S.R.L.

Iași, Str. Eternitate, Nr. 76,

Clădirea Axa Business Center, Et. 2

Tel/Fax: 0232 242 979

E-mail: office@anderssen.ro

Website: www.anderssen.ro